

Логопедическое занятие (5 класс)

Тема:

"Приметы осени"

Ход занятия:

I. Орг. момент

1. Введение в тему

- С вами к нам пришло письмо,
- Зашифровано оно.
- Цель у нас у всех узнать
- Что написано сказать



II. Подготовительный этап

Упражнение на развитие
эмпатий

- Вы друг к другу повернитесь,
- И друг другу улыбнитесь.
- Здравствуйтесь, скажу я всем,
- Даже маленьким совсем.
- Кто же эти маленькие?
- Наши пальчики, смотри.
- Раз, два, три, четыре, пять
- Все готовы выступать



Пальчиковая гимнастика „Здравствуйте“

- Здравствуй, солнце золотое!
- Здравствуй, небо голубое!
- Здравствуй, маленький дубок!
- Здравствуй, вольный ветерок!
- Мы живем в родном краю!
- Всех я вас приветствую!



Упражнение на развитие ЛОГИЧЕСКОГО МЫШЛЕНИЯ

А сейчас вас ждут загадки

Вы подумайте, что в них,


И ответы приготовьте

Все послушаем мы их.

Пусты поля, мокнет земля,
Дождь поливает,
Когда это бывает?




Солнце светит иногда,
Тучи на небе всегда.
Дождь поливает,
Когда это бывает?



Несу я урожай, поля я засеваю,
Птиц к югу отправляю,
Деревья раздеваю,
Но не касаюсь ёлочек и сосен,
Узнали? Ведь я...



ОСЕНЬ



III. Определение темы, цели, задач занятия

Цель сегодня на уроке
рассказать об осени,
Все назвать её приметы
измененья осени.
И задача наблюдать за её
красотами,
Восхищаться красотой
измененьем осени,
А в конце рассказ составить
о приметах осени,
Рассказать его красиво,
Как художник осенью.



Гимнастические упражнения на развитие мимикоартикуляторных мышц

Если солнце ярко
светит,
Сморщите скорей лицо.
Если дует сильный
ветер,
Сщурьте вы глаза ещё.



Упражнение на развитие дыхания

А сейчас нам воздух нужен,
Дружно все мы наберём.
Носиком вдохнём поглубже
Через рот свой выдохнем.

Физминутка „Прогулка в лесу“

Мы сейчас листочки
взяли
И про них всё
рассказали:
Падают, падают листья
В нашем саду листопад
Жёлтые, красные
листья
В воздухе вьются летят.



Упражнение „Подуй на листочек“

Губки трубочкой сложить
Сделать вдох и дуть на них.
Раз, два, три, четыре, пять,
Можно всем нам начинать



Птицы на юг улетают
Гуси, грачи, журавли
Вот уже последняя стая
Крыльями машет вдали



Физминутка „Осенняя прогулка“

Если мы идём гулять,
Зонт с собою нужно брать,
Осенью от дождика
Спрячимся под зонтиком



IV. Изучение нового материала

1. Работа по словообразованию

А теперь скажите вместе
Листья с дерева летят,
Одним словом как назвать
всё?
Это будет...



Слово как образовалось

Сколько в нём всего
корней?


И какая буква между

Буква „о“ слила в одно?



Игра „Эрудит“

А сейчас мы поиграем
Эрудицию проявим
Расшифруйте схему здесь
Что за слово в центре есть?



Время года мы назвали
Месяцы все вспомним мы,
Сколько месяцев всего
Знаем мы у осени?



И какой из них тут первый,
И второй какой пошёл?
А за ним идёт и третий
Завершающий такой



Работа по активизации словаря. Упражнение на согласование (работа в парах)

Вот два слова на двоих
Надо их соединить
Осень, день – что это
будет?
Вот сентябрь, небо тут.
Осень и цветы повсюду
Осень тучи, что плывут?
Дождь и осень вместе тоже
Вы составьте всё из них,
И получатся те фразы,
Что приятно слышать их



Дидактическая игра „Поздняя осень“

А сейчас рассказ составим
По опорным схемам здесь
Осень позднюю прославим
Развивая свою речь.



Поздней осенью всегда
солнце светит мало?

Дни иль ночи, что короче?

Дожди часты или нет?

Ночью есть морозец
лёгкий?

Птичкам радостно иль нет?

А животные в лесах, чем
все заняты сейчас?

И животные в домах,


Что едят они сейчас?



Игра „Один и много“

Осень, мы тебя запомним
По приметам сколько есть,
Назову одно я слово
Много ты мне тут ответь.

Мяч бросаю, ты лови
И ответ свой говори.
Лужа, ветка, лист, цветок
Дерево, туча, птица, дождь




Все приметы мы
назвали

Как по ласковой
назвать,

Чтобы было всем
приятно

Нам же в речи всё
понятно

Без ошибок чтоб писать.



Говорю я дождь – ты...

Солнце я – ты...

Я трава – а ты мне...

Туча я – ты...

Ветка я – ты...

Ветер я – ты...

Я же лес – ты мне...




V. Закрепление

1. Работа над составлением
рассказа с опорой на картинки

Уточним ещё про осень
И её приметы здесь
Расширяем весь словарь
свой
Просто связанную речь.

Рассказать должны понятно
Мы об осени простой
Знать должны её приметы
И не путать их с зимой.



Посмотрите на картинку
Всё внимание сюда,
И ответьте на вопросы
С настроением как всегда!

- Что художник перепутал
- Почему в конце поры
- Вдруг мы видим насекомых
- И кругом одни цветы
- Это правильно иль нет?
- Объясните свой ответ



А в начале осени
На деревьях можем мы
Те сосульки увидеть
Что вы можете сказать?

Вам ответ быть должен полным
И понятным тут для всех
Правильно слова постройте
С интонацией везде!



Рассказы детей по опорам, по памяти „Приметы осени“

Мы узнали все приметы
И про них расскажем вам
Свой рассказ назвали
„Осень“

На доске и план нам дан.

Каждый нам расскажет ясно
Не стесняясь никого
Речью полной и красивой
Он расскажет про неё.



Физминутка „В нашем огороде“

Огурцы, капуста, перец
В огороде нашем есть
Сварим суп, в салат
порежем
Можем и сырыми
съесть.

Осень – время золотое
И не только красотой,
Уродила земля столько.
Хватит людям на весь
год.



В огород сейчас пришли
И собрали от души,
Что здесь выросло смотри
И скорее расскажи.



Дидактическая игра „Мой любимый овощ“

Выбирай любимый овощ

И по схеме расскажи

- Знак вопроса – это что здесь?
- Тут название скажи
- Грядка, где они растут
- Под землёй или наверху?
- Цвет какой они имеют,
- Форму тоже назови.
- И размер сравни скорее
- И на вкус определи
- Где употребляют их,
- И об этом расскажи.



Игра „Вершки-корешки“

В огороде мы бывали
Овощи мы дёргали?
И срывать их помогали
Рядышком со взрослыми.
Расскажите, что срывают?
Что же там выдёргивают?



VI. Подведение итогов – решение кроссворда

А сейчас кроссворд
решим

Всё про осень
завершим

- Когда бывает непогода, как зовётся время года?
- Листья падают, летят
- Что же это?
- Нет его проворней в свете, потому что это?
- Нет не дым и не обман
- Над рекой стоит...
- И с неба пришёл



Все ребята – молодцы!
Потрудились от души.
На вопросы отвечали
Схемы все расшифровали
И приметы рассказали,
Что смогли об осени.
Всем учиться говорить
Строить предложения.
И рассказывать красиво
Вот цель нашего учения
А сейчас урок окончен
Всем спасибо говорим!
Досвидания до встречи
Говорим мы от души!

