



Родительское собрание в 1 классе.

Понятие адаптации

непосредственно связано с понятием




"готовность ребенка к школе"

В первые недели и месяцы обучения

могут появиться жалобы детей

- на усталость
- головные боли



возникнут


- раздражительность
- плаксивость
- нарушение сна
- снижение аппетита детей
- снижение массы тела



Случаются и трудности психологического характера:

- чувство страха
- отрицательное отношение к учебе, учителю
- неправильное представление о своих способностях и возможностях





**«Что сегодня было самое интересное?»,
«Чем вы занимались на уроке чтения?»,
«Чем вас кормили сегодня в столовой?»,
«С кем ты подружился в классе?»**

Простые советы психолога:

- Старайтесь выслушать рассказы ребенка до конца. Поделиться своими переживаниями – естественная потребность детей.
- С поступлением в школу в жизни вашего ребенка появился человек более авторитетный, чем вы. Это учитель. Уважайте мнение первоклассника о своем педагоге. Не критикуйте учителя в присутствии ребенка.
- Помогите ребенку установить отношения со сверстниками и чувствовать себя уверенно.
- Помогите ребенку привыкнуть к новому школьному режиму.





- Ежедневно интересуйтесь учебными успехами ребенка (спрашивайте: «Что ты сегодня узнал нового?» вместо традиционного «Какую сегодня получил оценку?»). Радуйтесь успехам, не раздражайтесь из-за каждой неудачи, постигшей ребенка.


- Старайтесь не выработать у ребенка страх перед ошибкой. Чувство страха - плохой советчик. Оно подавляет инициативу, желание учиться и просто радость жизни и радость познания. Помните: для ребенка что-то не уметь и что-то не знать - это нормальное положение вещей.



ПОМНИТЕ

Никогда не сравнивайте своего ребенка с другим!

- Ни в коем случае не сравнивайте его посредственные результаты с эталоном, то есть с требованиями школьной программы, достижениями других, более успешных, учеников.
- Сравнить ребенка можно только с ним самим и хвалить только за одно: улучшение его собственных результатов.
- Никогда не сравнивайте мальчиков и девочек, не ставьте одних в пример другим: они разные даже по биологическому возрасту - девочки обычно старше ровесников-мальчиков.

- 
- Помните: ваш ребенок будет учиться в школе не так, как когда-то учились вы. Никогда не ругайте ребенка обидными словами за неспособность что-то понять или сделать. Я очень прошу вас только положительно оценивать учебу вашего малыша, даже если вам кажется, что его успехи явно недостаточны.



Режим дня

- **Режим дня для детей - это порядок чередования различных видов деятельности и отдыха детей в течение суток. Неправильное чередование различных видов деятельности, сокращение продолжительности ночного сна, сокращение времени отдыха на свежем воздухе, нерациональное питание приводят к быстрой истощаемости центральной нервной системы детей, снижают работоспособность, что часто оказывается причиной плохой успеваемости ребенка.**



Питание.

- Для нормального развития организма ребёнка и поддержания его работоспособности на высоком уровне требуется полноценное, сбалансированное по содержанию белков, жиров и углеводов, минеральных солей и витаминов питание. Названные вещества содержатся в молочных продуктах, мясе, рыбе, яйцах, овощах, фруктах, ягодах.




Сон

- Для ребёнка важен достаточный по продолжительности ночной сон. Чем младше ребёнок, тем больше он должен спать. Младшие школьники должны спать не меньше 10 часов (некоторым полезен дневной сон).
- Недосыпание отрицательно сказывается на работоспособности, сосредоточенности внимания.



Двигательная активность

- Активный отдых на свежем воздухе укрепляет здоровье детей, повышает сопротивляемость организма к простудным заболеваниям, улучшает деятельность сердечно-сосудистой и дыхательной систем, стимулирует обмен веществ.

- 
- *Ребёнок, живущий по режиму, гораздо легче справляется со школьными нагрузками, успевает отдохнуть, не переутомляется, не пребывает в ситуации спешки и постоянного «не успел».*


Трудности, которые могут возникнуть у первоклассников.

- В первые дни, недели посещения школы снижается сопротивляемость организма, могут нарушаться сон, аппетит, повышается температура.
- Первоклассники отвлекаются быстро утомляются, возбудимы, эмоциональны, впечатлительны.
- Поведение нередко отличается неорганизованностью, несобранностью, недисциплинированностью.
- Для детей характерна высокая утомляемость





Памятка родителям первоклассника



1. Одинаково не правы как те родители, которые предоставляют первоклашке полную самостоятельность, так и те, которые устанавливают тотальный контроль за всей его деятельностью.

«Уроки задают тебе, ты их и делай», - заявляет усталая мама, приходя с работы поздним вечером. Услышав подобную фразу, ребенок ощущает ваше глубокое равнодушие к своим нуждам.

«Ну, что нам сегодня задано?» - спрашивает бабушка, распаковывая портфель и листая страницы учебника. В такой ситуации первоклашка скоро придет к выводу, что учеба больше нужна взрослым, и они сами все сделают, нечего даже напрягаться.

Лучший вариант – сидеть рядом с ребенком, наблюдать за его работой, быть готовым помочь, но не вмешиваться без его просьбы. После выполнения задания спокойно спросите ребенка, доволен ли он своей работой, что получилось хорошо, а что – не очень.

2. За уроки нужно садиться через час-полтора после возвращения из школы, когда ребенок уже слегка отдохнул, но еще не успел перевозбудиться от домашних игр и развлечений.



Памятка родителям первоклассника

- **3. Между выполнением уроков следует делать перерывы. 15-20 минут занятий – 5 минут отдыха.**
- 4. Чередуйте устные и письменные задания.** Начинайте приготовление уроков с самых трудоемких или тех, что даются ученику тяжелее остальных.
- 5. Очень важно приучить ребенка к самоконтролю.** После выполнения задания попросите сына или дочь проверить написанное. Если он сам нашел и исправил ошибку – обязательно похвалите! Лишь когда самопроверка войдет в привычку, можно прекратить напоминать.
- 6. Ошибки ребенка не должны вас раздражать, они должны удивлять.** Дайте ребенку почувствовать вашу уверенность в его успехе. Не ругайте за ошибки, не восклицайте: «Мы столько раз писали это слово, а ты опять пишешь неправильно!» Лучше удивитесь: «Ой! Как же это получилось?»

Памятка родителям первоклассника



7. Встречая ребенка из школы, постарайтесь усилить в нем положительные впечатления и не акцентировать внимание на негативных. Поставьте вопрос так: «Что сегодня было хорошего? Что было самое интересное?»

8. После выполнения уроков похвалите ребенка: «Ты сегодня так быстро и хорошо все сделал!» Радуйтесь его успехам и новым знаниям: «Неужели ты уже знаешь, как решать такие сложные задачи?»

9. Ключ к успеху – понимание трудностей ребенка и спокойная родительская уверенность в его возможностях. С такой поддержкой ребенок будет чувствовать себя в безопасности и легче справится с любыми сложностями.

10. Перед сном шепните ребенку на ушко: «Я так счастлива, что ты у меня есть!»



Школа – это не страшно!

Робость и неуверенность перед школой возникает у большинства детей младшего школьного возраста, многие не хотят идти в школу.

- И лучше чем родители уладить эту проблему никто не сможет.
- С момента просыпания у ребёнка должно быть хорошее самочувствие и приподнятое настроение, для этого родителям необходимо предусмотреть следующие моменты.
- Утром поднимите ребёнка пораньше, чтобы неторопливо, спокойно собраться в школу. Помните: спешка усиливает тревожность.
- Постарайтесь накормить ребёнка его любимым блюдом. Вкус съеденная с удовольствием пища поднимает настроение.
- Одежда, в которую вы нарядили ребёнка, должна нравиться не только вам, но и ему самому, при этом она должна быть максимально удобной, чтобы он не чувствовал себя в ней неловко. Когда человек себе нравится, он чувствует себя увереннее.
- Когда ребёнок приходит с хорошими отметками, хвалите его. А в конце четверти устройте с ним праздник. Играйте с ним дома в «Школу», пусть он побудет учителем, и вы сможете увидеть его отношение к школе.
- Пусть школа для вашего ребёнка будет дверью в сказку!

