

Нарушения прикуса

**Подготовила
О.И Тимошева –
учитель – логопед
МБДОУ №22
г.Ялта**

Правильный прикус – это не только привлекательная внешность в будущем, но и здоровье ребенка!



ПРИЧИНЫ РАЗВИТИЯ НЕПРАВИЛЬНОГО ПРИКУСА

наследственные особенности строения челюстей и зубов у родителей ребенка

хронические заболевания ЛОР-органов

длительное использование соски пустышки; использование соски для бутылочек с большой дыркой

вредные привычки, такие как сосание большого пальца, языка

нарушения роста и расположения челюстных костей

Нормальный прикус



Варианты нарушения прикуса:

Мезиальный прикус (прогения)



Дистальный прикус (сагиттальная прогнатия).



Глубокий



Открытый прикус




Перекрестный

при



По каким признакам можно заподозрить будущие проблемы

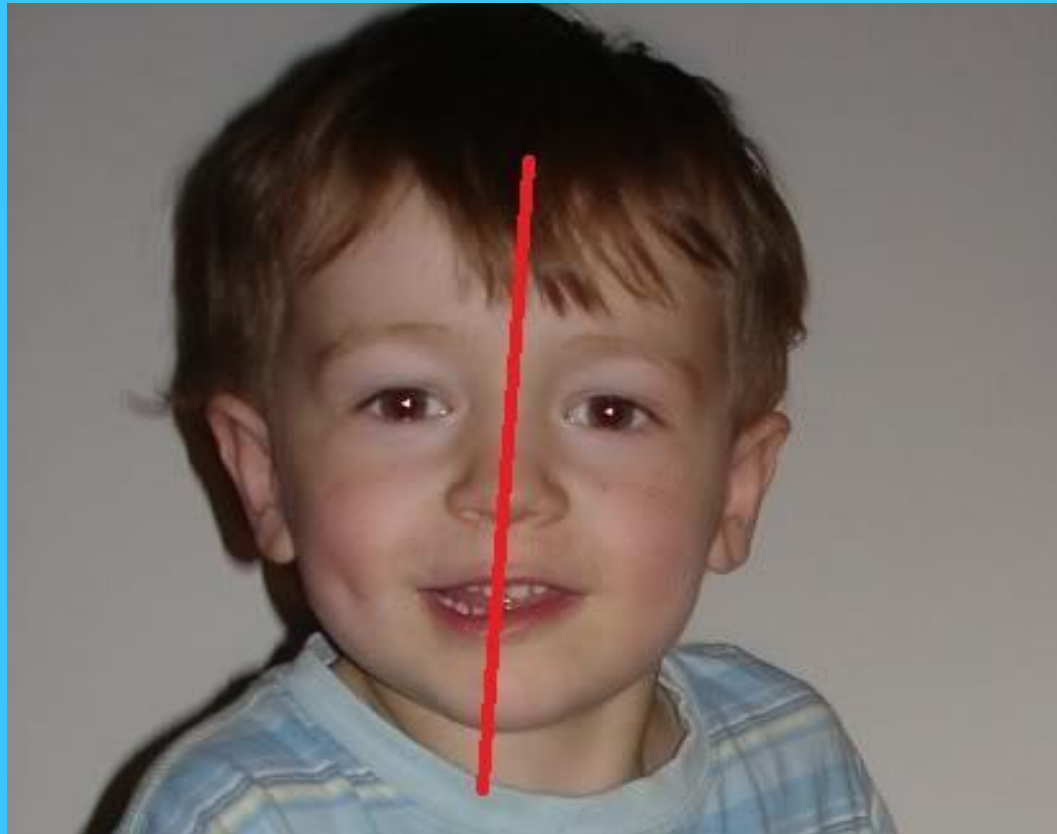
1. Заметное напряжение губ и подбородка при глотании.



2. Ротовое дыхание.



3. Несимметричное лицо.



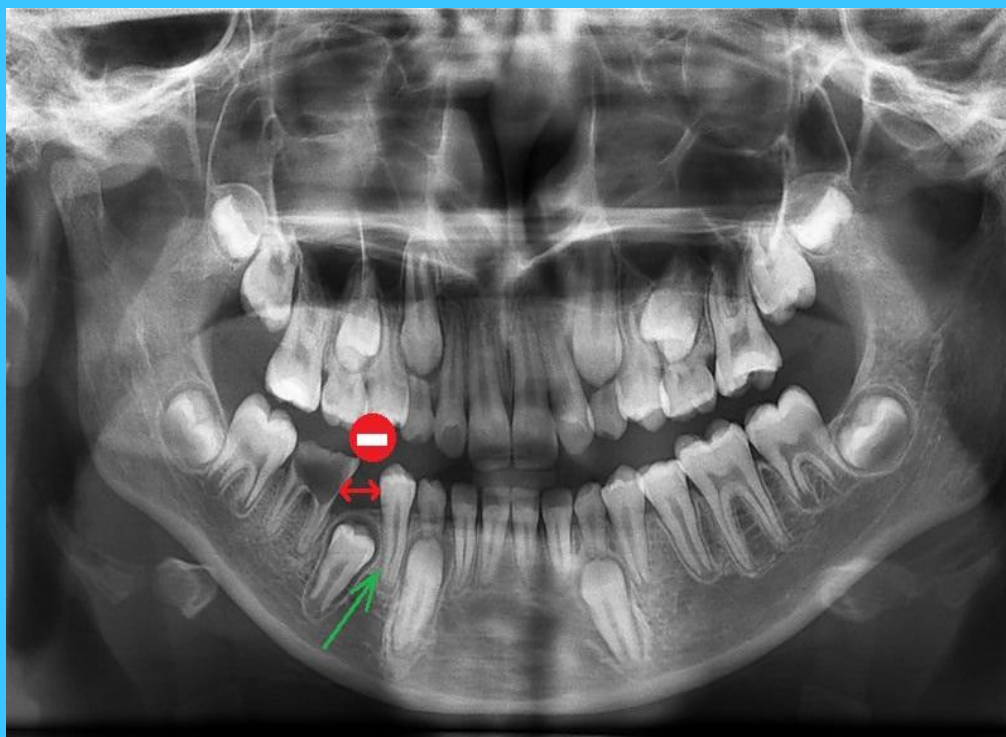
4. Неправильное перекрытие зубов.



5. Ранняя потеря молочных зубов.



6. Несвоевременное прорезывание или отсутствие зачатка постоянного зуба.



7. Вредные привычки.



Такие же проблемы могут вызывать и другие вредные привычки. Например, постоянное закусывание губ, сосание нижней губы.



8. Генетика.

9. Повышенное стирание тканей зубов.



Стоматолог, который занимается коррекцией прикуса, называется **ортодонт**. Первую консультацию у ортодонта желательно пройти в возрасте 3 лет, когда формируется прикус молочных зубов.




Как можно исправить прикус в детском возрасте ?

Для исправления прикуса могут применяться следующие методы лечения:

- съёмные аппараты (соски-пустышки, губные бамперы, трейнеры, пластинки)
- несъёмные аппараты (брекеты)
- миотерапия (комплекс упражнений)
- хирургическое лечение (является одним из этапов комбинированного лечения)

Спасибо за



**Будьте
здоровы!**