



Открытое занятие по математике
учитель Антонова Е.М.
МКОУ СКШИ VIII вида



Праздник первого десятка

Цель:

- закрепление знаний обучающихся 1 класса VIII вида по теме «Первый десяток».



Задачи:



Образовательные:

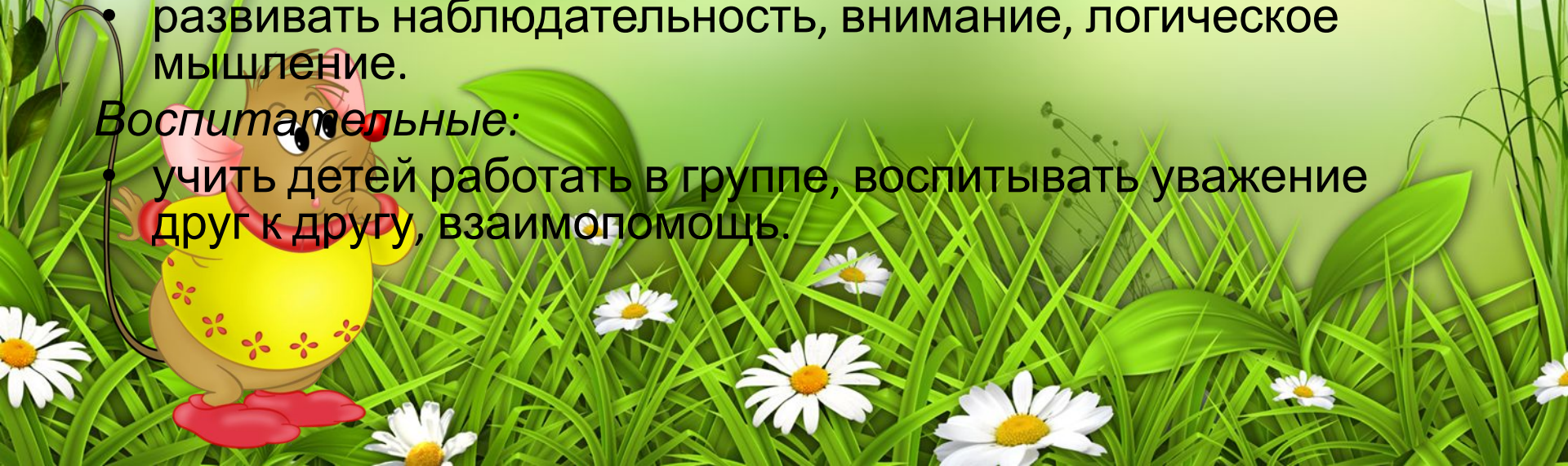
- обобщить знания по нумерации, составу чисел первого десятка, умения сопоставлять цифру с количеством предметов;
- закрепить умения выполнять устные вычисления в пределах 10;
- обобщить знания о геометрических фигурах.

Коррекционные:

- развивать наблюдательность, внимание, логическое мышление.

Воспитательные:

- учить детей работать в группе, воспитывать уважение друг к другу, взаимопомощь.



Подготовительная работа:

- анализ АООП по предмету «Математика 1 класс»;
- диагностика знаний учащихся на конец учебного года по данному предмету;
- подбор дифференцированных заданий для обучающихся; для выполнения каждого задания выбираются дети с одинаковыми возможностями в обучении;
- деление класса на две команды по 6 человек.

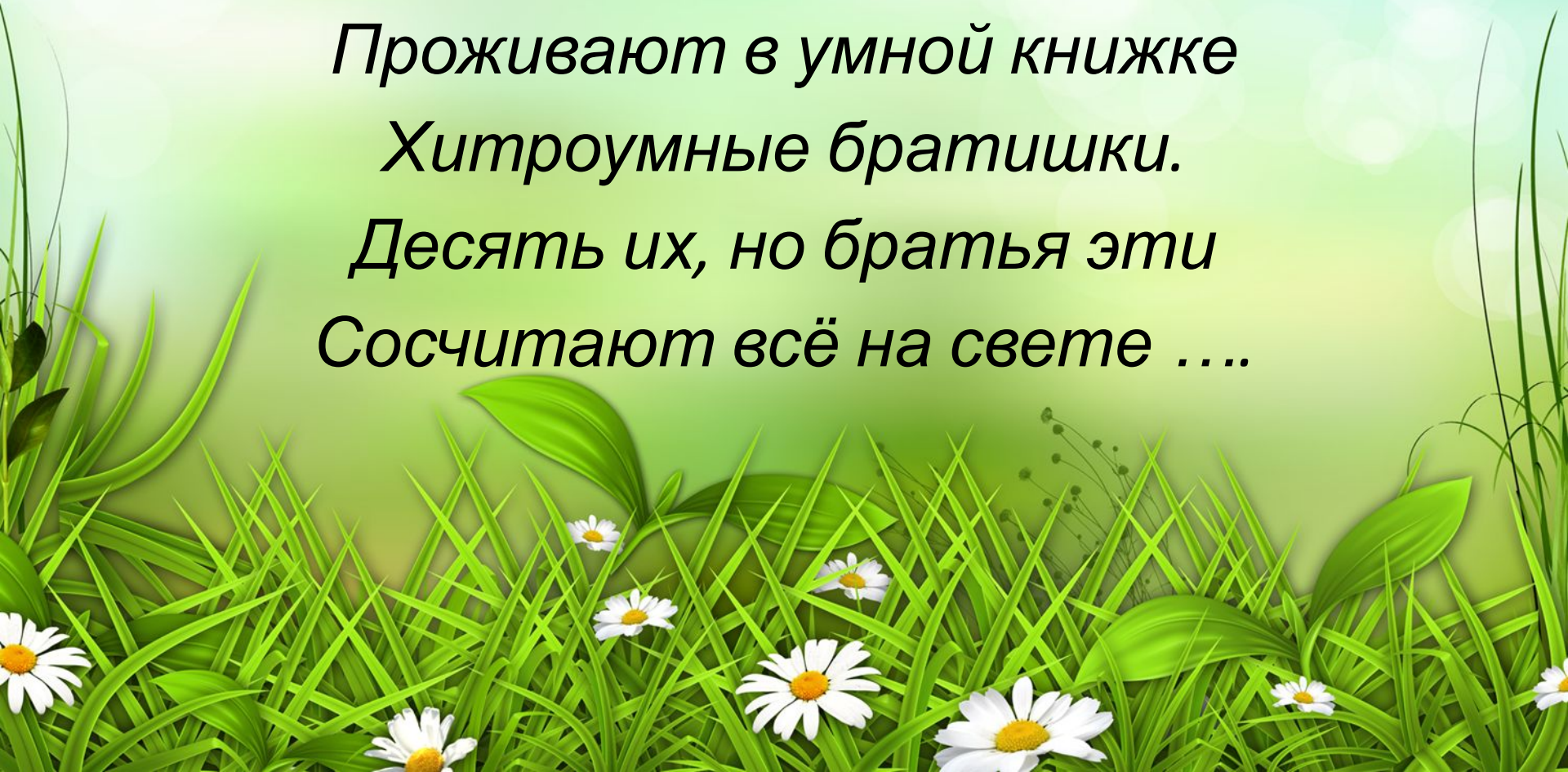
Оборудование:

- загадки о цифрах;
- карточки с цифрами;
- предметные картинки для заданий:
 - деревья и плоды (жёлуди);
 - лукошки и грибочки;
 - числовые домики и цифры;
- геометрические фигуры (овалы и круги);
- карточки для игры «Пятый лишний».



Задание 1 «Доскажи словечко»

*Проживают в умной книжке
Хитроумные братишки.
Десять их, но братья эти
Сосчитают всё на свете*



С хитрым
носиком
сестрица
Счёт откроет

...



С лёгким
росчерком
пера
появилась
цифра.....



CHICKABIDDY.RU

Вот так чудо! Ну-ка,
ну-ка!

Ты лучше
посмотри –

Это вроде бы и
буква,

Но ещё и цифра



Кто-то ночью
старый стул
Спинкой вниз
перевернул.
И теперь у нас в
квартире
Стал он
цифройю ...



Если ДВА
перевернуть
И внимательно
взглянуть,
Так и сяк
взглянуть опять,
То получим
цифру ...



Если навесной
замок
Вверх поднимет
хоботок,
То тогда увидим
здесь
Не замок, а цифру

...



На косу она похожа,
Но косить траву
не может —
Не наточена
совсем,
И не косит цифра

...




Друг на друге два
кольца,
Удалых два
молодца.
В числовой их
ряд попросим
И получим цифру



Шесть поставим
вверх ногами.
Цифра ... перед
нами.



Могу назвать его
мячом,
А хочешь, дыркой
назовём,
А можно просто
бубликом.
Но как его не
назовём,
Он называется



Задание 2

«Собери числовой ряд»

① ② ③ ④ ⑤ ⑥ ⑦ ⑧ ⑨
⑩

Задание 3

«Укрась дерево плодами»

Команда 1



Команда 2

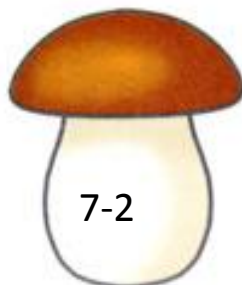


Задание 4

«Собери грибы в лукошко»

Команда 1

Команда 2



Физкультминутка



Раз – мы встали, потянулись.

Два – нагнулись, разогнулись.

Три – руками три хлопка,

А четыре – под бока.

Пять – руками помахать.

Шесть – на место тихо сесть.



Задание 5

«Засели домики»

Команда 1

Команда 2




Задание 6

«Пятый лишний»

Команда 1




Команда 2



Задание 7

«Собери зайчика»



Подведение итогов занятия

Спасибо

за

Внимание