


*Всегда вместе!*

*Всегда рядом!*

*За безопасность всем  
классом!*



**О чем мы будем  
говорить?**

**переход**

**дорога**


**знак**

**пешеход**




*Тема*

*«Безопасная дорога»*





1. Почему нельзя перебежать дорогу перед близко идущим транспортом?
2. Как и где лучше переходить улицу?
3. С какого возраста разрешается ездить на велосипеде по дорогам?
4. Где следует ожидать транспорт?
5. Что означает данный знак?
6. Кто такой пассажир?
8.  Что означает данный знак?



# Опасные ситуации на дорогах с пешеходами



- закрытый обзор
- неожиданный выход на проезжую часть
- ошибочный прогноз



**Опасные ситуации на дорогах с пешеходами:**





**«Зашифрованное письмо»**

## *Выбери правильный ответ*




1. Умейте пользоваться светофором.
2. Нельзя ходить по бордюру.
3. Никогда не выбегайте на дорогу перед приближающимся автомобилем.

Переход по пешеходному переходу не гарантирует полную безопасность.  
Ты должен не только видеть, но и слышать дорогу.



- 1. Дорогу необходимо переходить в специально установленных местах по пешеходному переходу.**
- 2. На проезжую часть выходите только после того как убедитесь в отсутствии приближающегося транспорта.**
- 3. Опасно выезжать на проезжую часть на скейтах и роликовых коньках.**



**1. Умейте пользоваться светофором.**

**2. Выйдя из автобуса не выбегайте на дорогу.**

**3. Опасно играть рядом с проезжей частью.**





*Сформулируй  
правило  
безопасного  
поведения на  
дороге:*









*Я узнал.....*

*Я буду.....*

*Я хочу.....*



*Всегда вместе!  
Всегда рядом!  
За безопасность всем  
классом!*





**Будьте  
внимательны  
ми на дороге!  
Соблюдайте  
правила  
дорожного  
движения!**