

Разделительный Ъ знак





К

Галактика Ъ знака



- Острым клювиком, как птичка,
Водит ровно по страничке.
И в твоей тетрадке
Должны быть строчки гладки
- Пишем в нём задания на дом –
Ставят нам отметки рядом,
Коль отметки хороши,
Просим: «Мама, подпиши!»
- Я люблю прямоту
и сама прямая.
Сделать ровную черту
Всем я помогаю
- . Черный Ивашка,
Деревянная рубашка,
Где носом проведёт,
Там заметку кладёт.



правила посадки при письме

Я тетрадь свою открою
И наклонно положу.
Я, друзья, от вас не скрою,
Ручку я вот так держу.
Сяду прямо, не согнусь,
За работу я возьмусь.



Путешествовать мы будем
на этой ракете



– Чтобы ракета взлетела, мы должны заправить ее топливом. Для этого надо красиво записать слоги, которые нам понадобятся во время путешествия.

Тья, нье, лье, вьи, пью

– Что объединяет эти слоги?

Что показывает разделительный мягкий знак? Запишите слоги.

вот ракета сталкивается с темной планетой. Жители этой планеты нас не отпустят, пока мы не ответим на их вопросы. Что это за золотые монетки, которые падают с ветки?




Когда опадают листья с деревьев?



Составьте предложение со
словами «листья», «осенью».

Наша ракета приземлилась
на планету Книжная.

- Пошлем им сигналы приветствия!



- Под какой цифрой будет
разделительный знак в слове???

Перед нами планета Веселых
человечков, они нас приглашают
поиграть в игру "Не ошибись".



живут здесь Неумейки



- Прочитайте предложение, которое они написали. Все ли верно?

воробьи, из, водичку, пьют, лужи

- Как правильно?
- Из воробьев водичку пьют лужи?
- Водичку из луж воробьи пьют?
- Лужи пьют водичку из воробьев?
- Ничего-то у них не получается!



- Нам пора возвращаться. Чтобы наша ракета возвратилась обратно на Землю, вы должны выполнить задание.

- Преобразуйте слова:
- Перо- перья- много перьев
- Дерево- деревья- много деревьев
- Платье- платья- много платьев
- Муравей- муравьи- много муравьев
- Воробей- воробьи- много воробьев

Вот и подошло к концу наше путешествие. Чему вы научились?



*Подготовила учитель-
дефектолог Божкова Е.А.*

