

Правила дорожного движения



Автор: Алейникова Ю.С., учитель английского языка АОУ школы № 10 г. Долгопрудного

Как правильно себя вести рядом с дорогой.



Как же правильно переходить дорогу?

- ▶ 1) Пересекать проезжую часть можно по пешеходным переходам, в том числе по подземным и надземным, а при их отсутствии - на перекрёстках по линии тротуаров или обочин.



Как же правильно переходить дорогу?

- 2) В местах, где есть светофор, пешеходы должны идти строго по указанному цвету.

Вот мигнул нам **"Жёлтый"** глазик, -


Всем стоять велит проказник!

Теперь **"Красный"** свет горит, -

Всем стоять он говорит!

Замигал **"Зелёный"** глаз, -

Можешь ты идти сейчас.



Как же правильно переходить дорогу?

- ▶ 3) На нерегулируемых пешеходных переходах необходимо убедиться нет ли машин и не создавать помех для транспортного движения. Так же нельзя выходить из-за стоящих объектов, так как водитель может вас не увидеть.



Как же правильно переходить дорогу?

- ▶ 4) Если на дорогу вышел ты,
То не беги и не задерживайся,
Иначе может произойти
Что-то не хорошее.
А если не успеваешь перейти,
То на островке немного
ПОДОЖДИ.




Как же правильно переходить дорогу?

- ▶ 5) Если ты переходишь дорогу с велосипедом, то тебе необходимо с него слезть перейти дорогу по правилам, и потом ты смело можешь кататься дальше.



Дорогие ребята, никогда не играйте рядом с дорогой! Это очень опасно!



Как же правильно переходить дорогу?

- ▶ Даже если ты идёшь по зебре или по сигналу светофора, убедись нет ли машин.



Тебе необходимо знать знаки дорожного движения:

- Они нужны для того, чтобы правильно и безопасно переходить дорогу.

Знаки сервиса



Пункт питания



Пост
дорожно - патрульной
службы



Авто - заправочная
станция



Телефон



Больница



Пункт первой
медицинской помощи



Кемпинг



Гостиница
или
мотель

ПРЕДУПРЕЖДАЮЩИЕ



Дорожные
работы



Пешеходный
переход



Осторожно
дети!

Запомните!

▶ НИКОГДА не берите у посторонних людей игрушки или какие-то вещи, не подходите к людям , которые сидят в машинах и просят вас подойти, они могут попусту вас украсть.



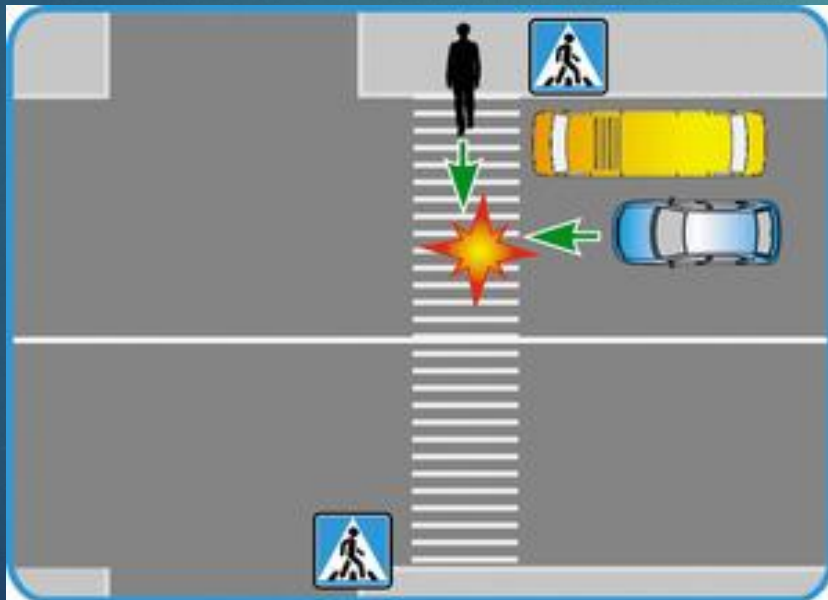
Когда пешеход становится пассажиром, ему тоже нужно знать правила:

- ▶ 1) Если вы выходите из трамвая, необходимо обойти его спереди, потому что можно не увидеть встречный трамвай или другой транспорт.




Когда пешеход становится пассажиром, ему тоже нужно знать правила:

- ▶ 2) Автобус и троллейбус обходят только сзади, так как не видны машины, едущие за ним.




Когда пешеход становится пассажиром, ему тоже нужно знать правила:

- ▶ 3) Внимательным нужно быть и рядом с железной дорогой. Переходить её стоит строго в установленных местах. Так же если вы ждёте поезд не стоит стоять близко к концу платформы.



Когда пешеход становится пассажиром, ему тоже нужно знать правила:

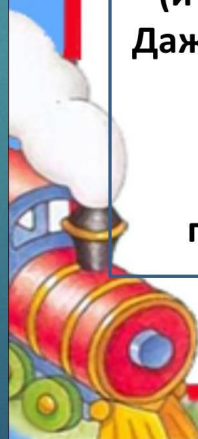

- ▶ И самое важное правило вежливого пассажира: «Уступайте места пожилым людям, беременным женщинам и помогайте людям с ограниченными возможностями!».



Составим правила поведения

Уступай место тем,
кому трудно стоять

Сев в трамвай
(и не только в трамвай –
Даже следуя в электричке),
Старшим место
всегда уступай,
Не стесняйся
подобной привычки.





СПАСИБО за внимание!!!

