

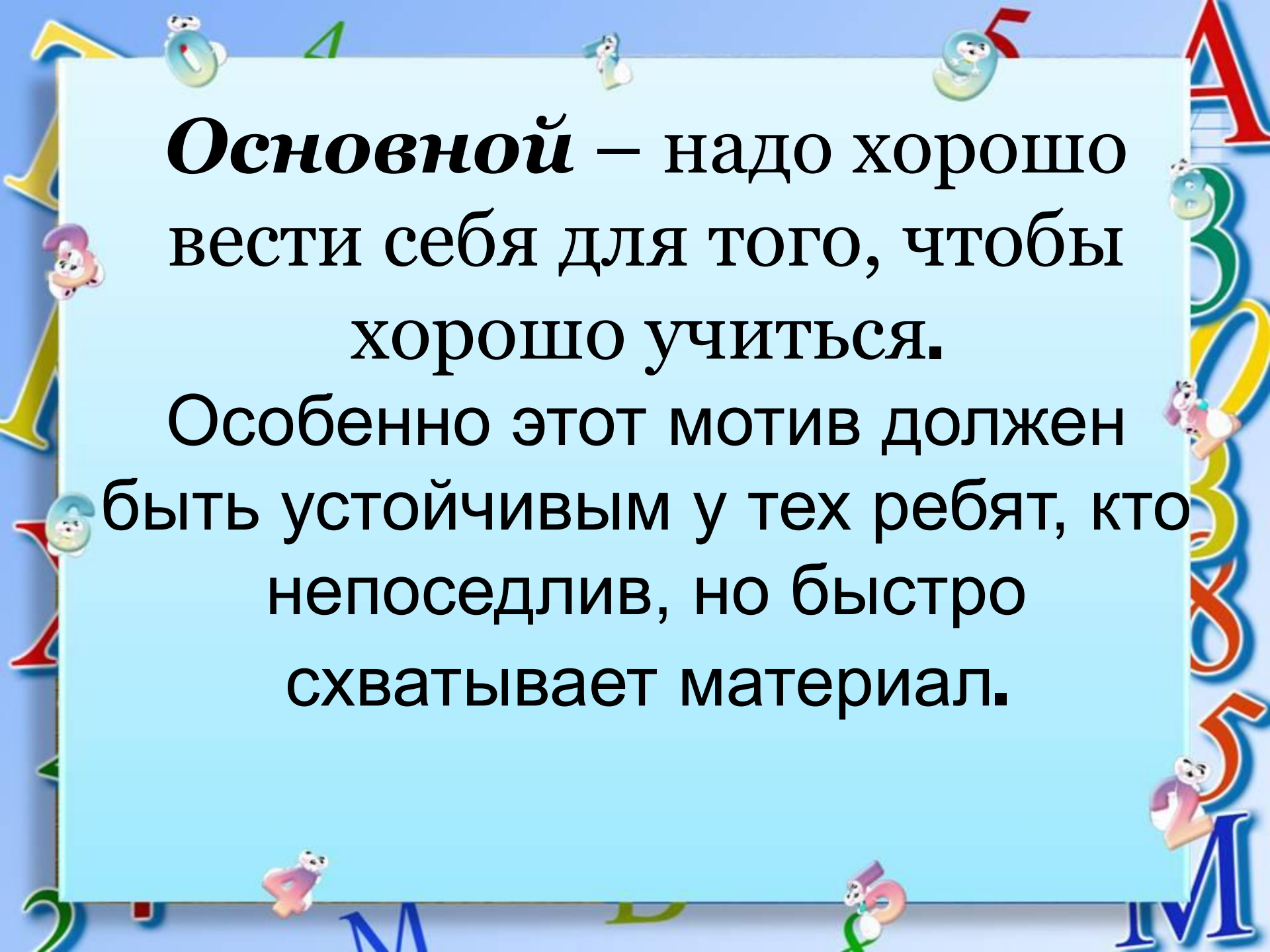
Классная работа

Дисциплина и уважение

Родительское собрание в
3 классе

The image features a light blue rectangular background with a decorative border. The border consists of large, colorful Cyrillic letters (А, В, Г, Д, Е, Ж, З, И, К, Л, М, Н, О, П, Р, С, Т, У, Ф, Х, Ц, Ч, Ш, Щ, Ъ, Ы, Я) and small, cute cartoon characters. The text is centered on the background.

**Дисциплина – закон
школьной жизни**

A decorative border surrounds the central text area. It features large, colorful Cyrillic letters (А, В, Г, Д, Е, Ж, З, И, К, Л, М, Н, О, П, Р, С, Т, У, Ф, Х, Ц, Ч, Ш, Щ, Ъ, Ы, Ь, Э, Ю, Я) in various colors (red, green, yellow, blue, purple). Small, cute cartoon characters are placed around the letters, some appearing to be holding or interacting with them. The background of the slide is light blue.

Основной – надо хорошо вести себя для того, чтобы хорошо учиться.

Особенно этот мотив должен быть устойчивым у тех ребят, кто непоседлив, но быстро схватывает материал.

На замечания

★ ★ родителей ребёнок
★ ★ начинает пенять на
★ ★ учителя.



Необходимо убеждать
школьника, что
дисциплинированное
поведение на уроке
есть также и его
помощь учителю.

Также мы приучаем
ребёнка считаться с
интересами других
ребят, которые хотят
учиться.

Одни дети ведут себя хорошо,
потому что не хотят
ОГОРЧАТЬ родителей, другие
– потому что **БОЯТСЯ**
наказаний.

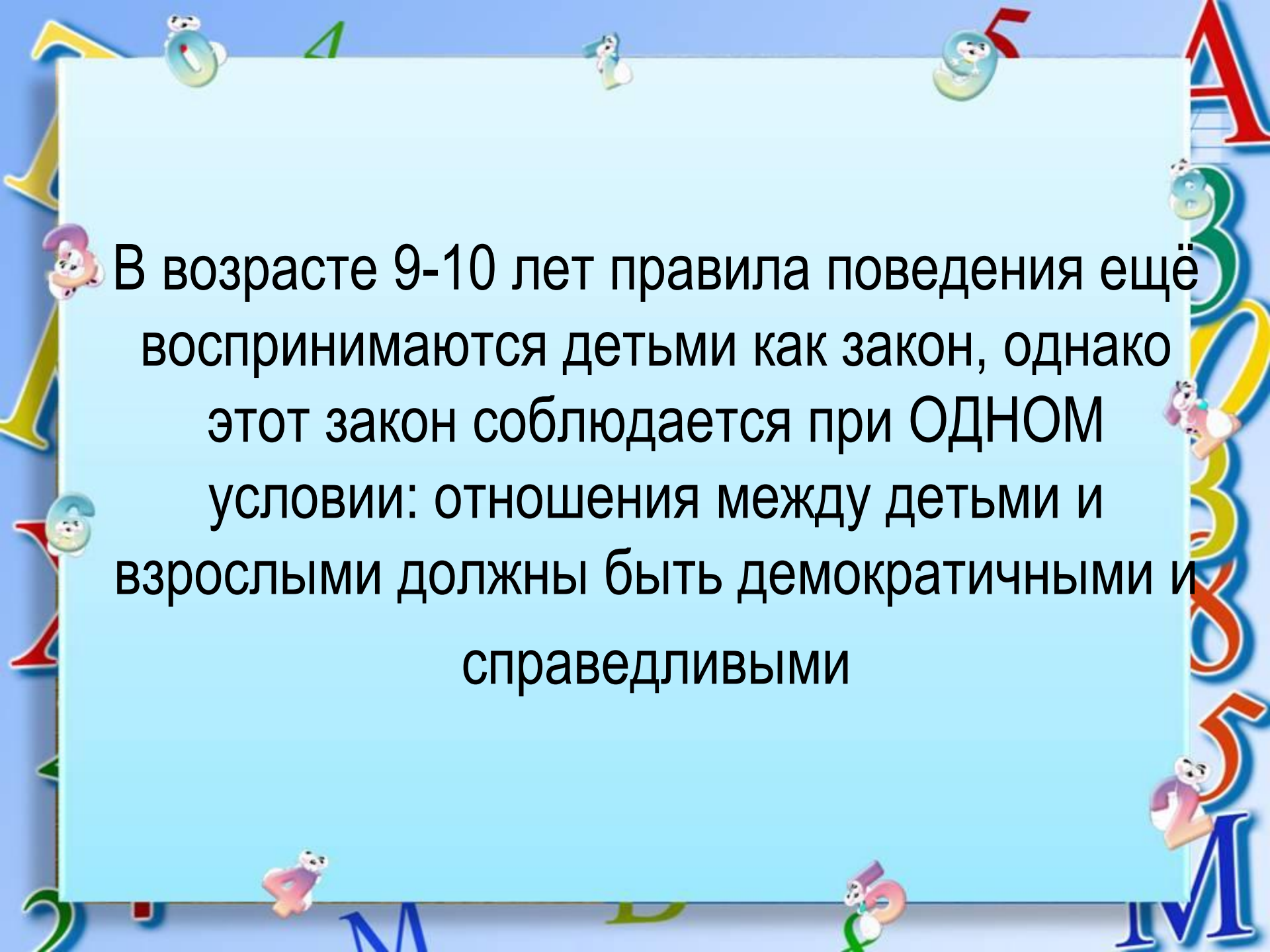


Если вы действительно хотите эффективно влиять на своего ребёнка, основой ваших отношений должны стать доброжелательность, взаимное уважение, доверие, искренность.

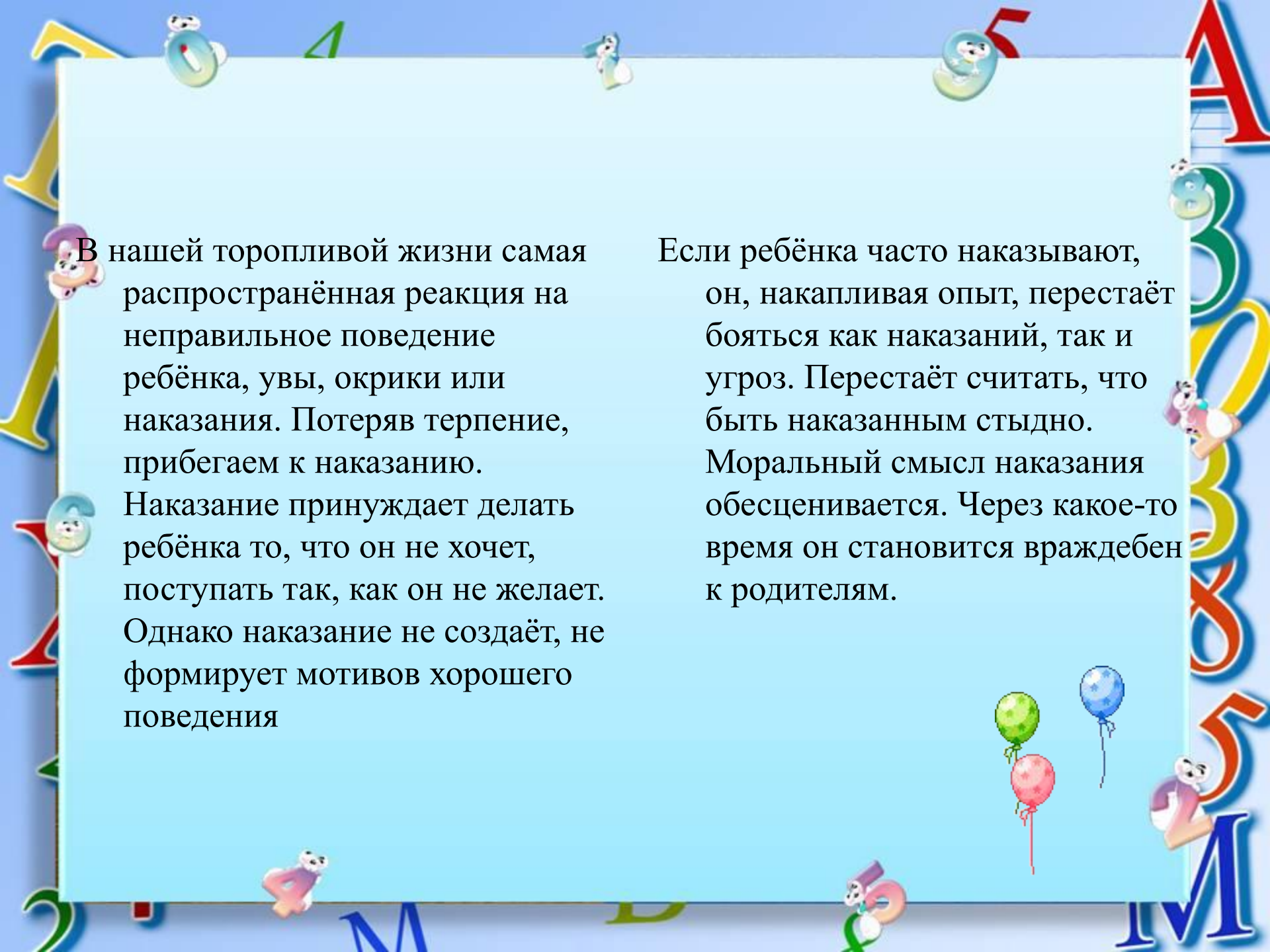


Дисциплина, и школьная прежде всего, требует от ребёнка отказа от удовлетворения некоторых потребностей. Это трудно, и мы должны помочь ребёнку.




A decorative border surrounds the central text area. It features large, colorful Cyrillic letters (А, Б, В, Г, Д, Е, Ж, З, И, К, Л, М, Н, О, П, Р, С, Т, У, Ф, Х, Ц, Ч, Ш, Щ, Ъ, Ы, Ь, Э, Ю, Я) in various colors (red, blue, green, yellow, orange). Small, cute cartoon characters are placed around the letters, some appearing to be holding or interacting with them. The background of the slide is a light blue gradient.

В возрасте 9-10 лет правила поведения ещё воспринимаются детьми как закон, однако этот закон соблюдается при **ОДНОМ** условии: отношения между детьми и взрослыми должны быть демократичными и справедливыми



В нашей торопливой жизни самая распространённая реакция на неправильное поведение ребёнка, увы, окрики или наказания. Потеряв терпение, прибегаем к наказанию. Наказание принуждает делать ребёнка то, что он не хочет, поступать так, как он не желает. Однако наказание не создаёт, не формирует мотивов хорошего поведения

Если ребёнка часто наказывают, он, накапливая опыт, перестаёт бояться как наказаний, так и угроз. Перестаёт считать, что быть наказанным стыдно. Моральный смысл наказания обесценивается. Через какое-то время он становится враждебен к родителям.



недисциплинированного поведения психологи выделяют четыре

- Ребёнок хочет обратить на себя внимание;
- Ребёнок не хочет подчиняться взрослым, хочет одержать верх над ними;
- Ребёнок мстит взрослым за то, что нелюбим и обижен;
- Ребёнок демонстративно показывает, что ни на что не способен, пусть его оставят в покое (это и тот случай, когда **желания взрослых не совпадают с возможностями ребёнка**)

например, «Ты мне хочешь отомстить?», то сработает «Реакция признания»: ребёнок улыбается, смущается или моргает глазами.

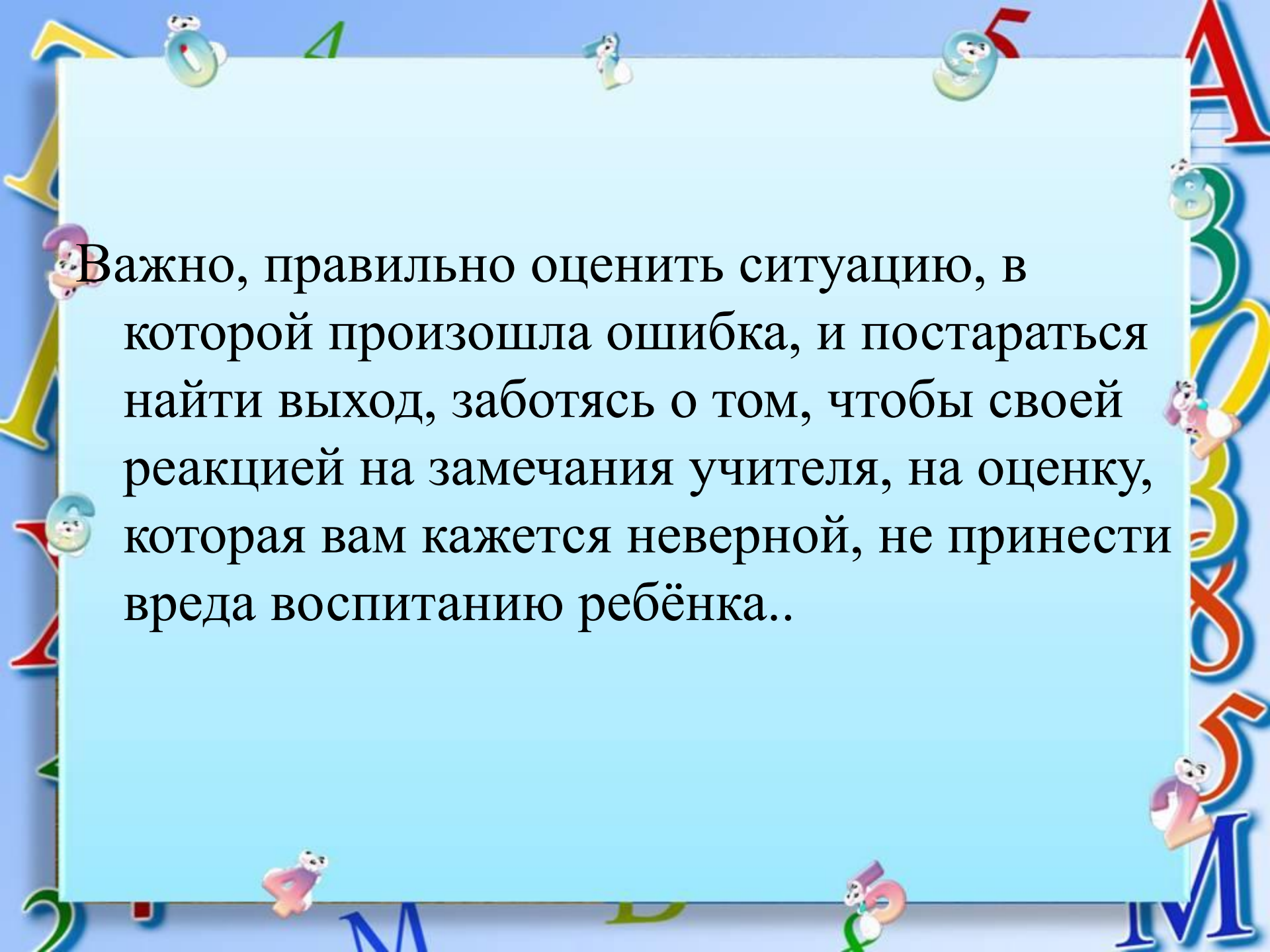
Если же предположение неверно, никакой реакции не последует.

В любом случае, выясняя, что толкнуло ребёнка на плохое поведение, необходимо выслушать его, убедить в том, что любите его, и оценивать ПОСТУПОК, а не личность ребёнка.

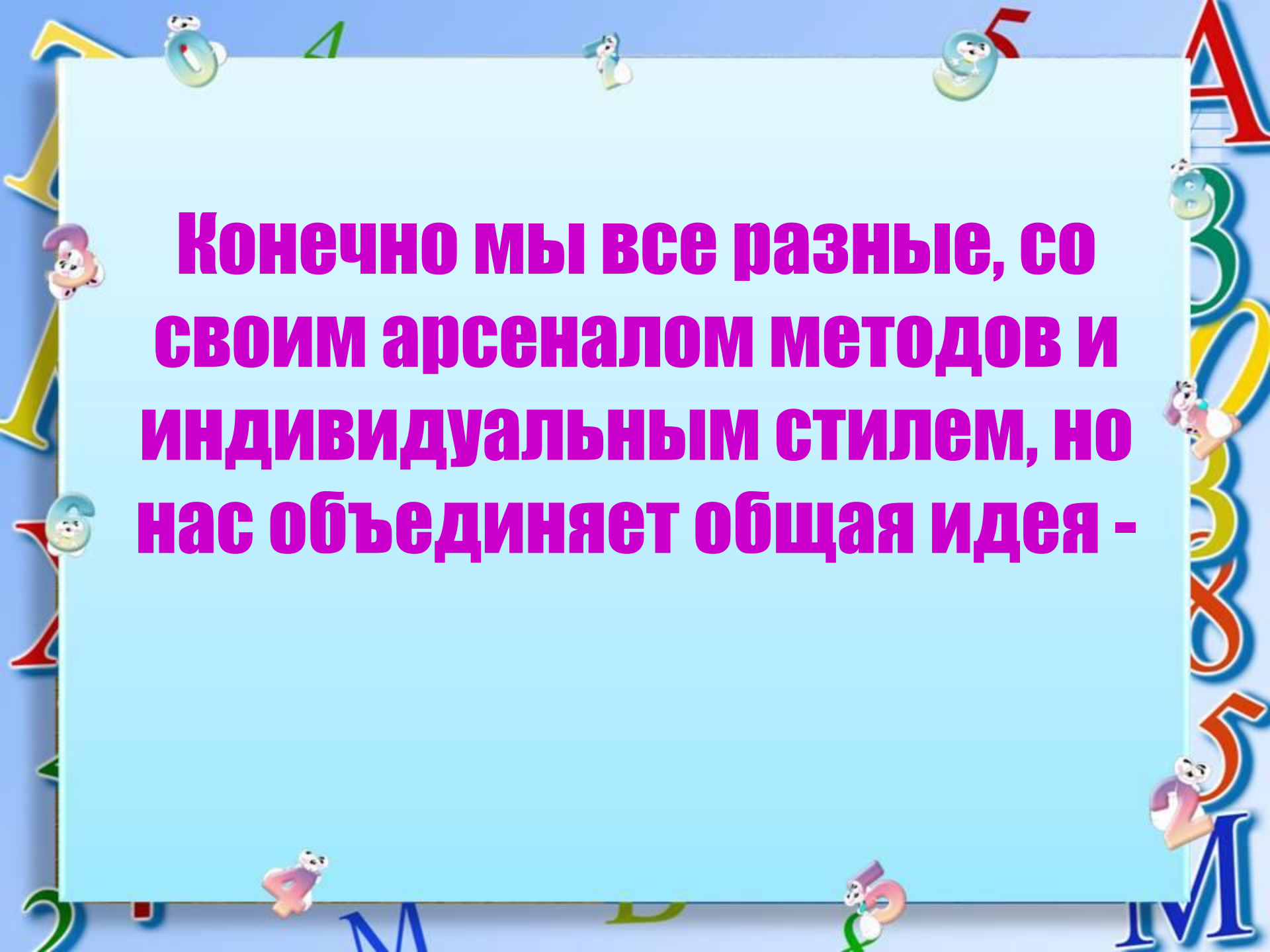


Если со временем такие случаи учащаются, то ребёнок, вынужденный выбирать между семьёй и школой, перестаёт постепенно уважать не только учителя, но и родителей.

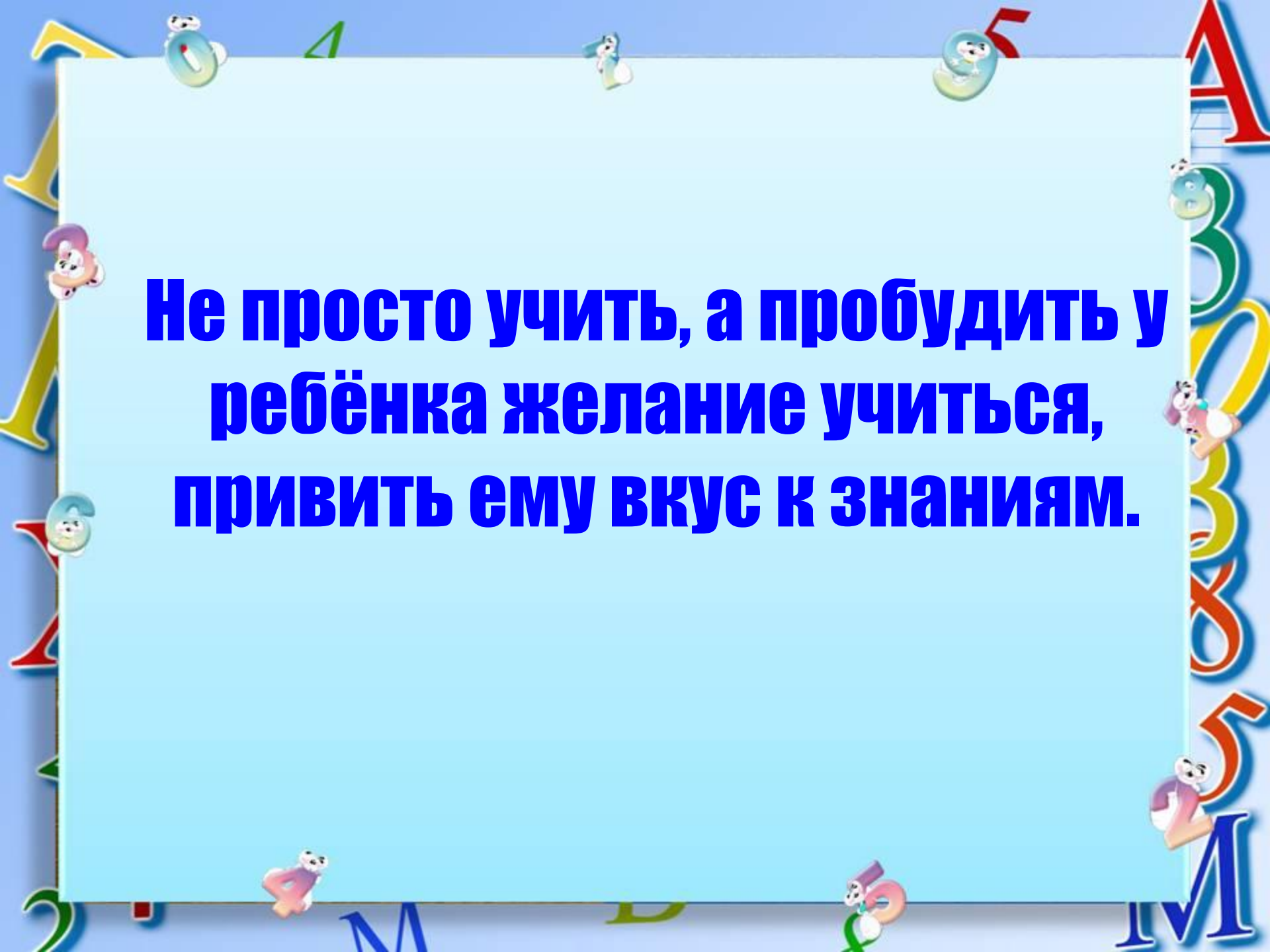


A decorative border surrounds the central text area. It features large, colorful Cyrillic letters (А, В, З, И, М) and numbers (1, 2, 3, 4, 5) in various colors (red, green, yellow, blue, purple). Small, cute cartoon characters are placed around the numbers and letters, appearing to hold them in place. The background is a light blue gradient.

Важно, правильно оценить ситуацию, в которой произошла ошибка, и постараться найти выход, заботясь о том, чтобы своей реакцией на замечания учителя, на оценку, которая вам кажется неверной, не принести вреда воспитанию ребёнка..

The slide features a light blue background with a decorative border. The border consists of large, colorful numbers (1, 2, 3, 4, 5) and small cartoon characters (a blue bird-like creature and a pink pig-like creature) placed around the edges. The text is centered in a bold, purple font.

Конечно мы все разные, со своим арсеналом методов и индивидуальным стилем, но нас объединяет общая идея -

The image features a light blue rectangular frame with a decorative border. The border is composed of large, colorful Cyrillic letters (А, Б, В, Г, Д, Е, Ж, З, И, К, Л, М, Н, О, П, Р, С, Т, У, Ф, Х, Ц, Ч, Ш, Щ, Ъ, Ы, Ь, Э, Ю, Я) and small, cute cartoon characters. The text is centered within the frame in a bold, blue, sans-serif font.

**Не просто учить, а пробудить у
ребёнка желание учиться,
привить ему вкус к знаниям.**

**Эта прививка будет приносить
плоды всю**

ЖИЗНЬ

Давайте уважать
друг друга!

