



ПОВЕДЕНИЕ В ОБЩЕСТВЕННЫХ МЕСТАХ

Цель внеклассного мероприятия:

- ЦЕЛЬ: изучить основные правила поведения в общественных местах;
- показать, что человек проявляет уважение к себе своим поведением в общественных местах и своим отношением к людям, которые его окружают.

Ознакомление с понятиями



Общественное место

- ▶ -место, где люди собираются добровольно или обязательно, чтобы отдохнуть или работать.



Выставка картин



Магазин



Библиотека

Улица

- ▶ -пространство между двумя рядами домов с местом для прохода людей и проезда транспорта



Столовая

- ▶ -помещение со столами и стульями, кухней, где люди могут купить еду и поесть её, сидя за столом.




Транспорт

- ▶ -машины, перевозящие людей или грузы.



Внешний вид человека

- ▶ -это его прическа, одежда, обувь, позы, жесты, мимика, выражение глаз и манеры.




Вывод:

- ▶ О своём безукоризненном внешнем виде и безупречном поведении на улице должны заботиться все семьи, женщины, мужчины, девочки и мальчики.

Правила поведения на улице

- -выходя из дома, нужно привести себя в порядок: причесаться, осмотреть свою одежду, поправить её, протереть туфли;
- -по улице надо ходить, держась прямо, подтянутым шагом;
- -при ходьбе все движения должны быть согласованными: не нужно размахивать руками, ходить, засунув руки в карманы, не полагается.
- - если вы намереваетесь разглядывать витрины магазинов или читать афиши, то встаньте так, чтобы не препятствовать проходить остальным прохожим.

Правила поведения в транспорте:



Правила поведения в транспорте

1. Обязательно ли благодарить, когда вам уступают место в транспорте?

А) обязательно;

Б) необязательно, но желательно;

В) если вы молоды – обязательно.

2. Нужно ли представиться, когда уступаешь место в транспорте?

- А) желательно, потому что в этом случае есть надежда, что тот, кому вы уступили место, вас запомнит;
- Б) необязательно, так как пока вы будете представляться, ваше место может занять кто-то третий;
- В) не нужно, достаточно молча встать и предложить своё место.

3. Можно ли в транспорте причёсываться и подкрашиваться?

А) можно, разве лучше ехать лохматой и неухоженной;

Б) можно только в тёплое время года;

В) нельзя никогда.


4. Можно ли в транспорте читать газету или книгу, которую читает ваш сосед?

А) можно – вы же не мешаете ему читать;

Б) нельзя;

В) можно, если вам хорошо видно и темп чтения у вас с соседом совпадает.

Правила поведения в СТОЛОВОЙ.



1. Где находятся салфетки перед началом застолья?

А) на тарелках;

Б) справа от тарелок;

В) развешены на спинках стульев;

Г) лежат на сиденьях стульев.

2. Где по правилам сервировки должны лежать ложки?

- А) за тарелкой параллельно краю стола;
- Б) столовая ложка – справа от ножей, десертная и чайная – за тарелкой параллельно краю стола;
- В) столовая и десертная ложки – за тарелкой параллельно краю стола, чайная – справа от ножей.

3. Во время обеда вы?

- А) будете следить за тем, чтобы руки ни в коем случае не лежали на столе;
- Б) положите локти на стол;
- В) будете стараться, чтобы только кисти рук лежали на столе.

4. Какой величины кусочки следует отламывать от целого куска хлеба во время еды?

А) примерно половину куска;

Б) маленькие кусочки;

В) небольшие куски.

5. Как правильно есть за столом бутерброды?

- А) держа в руке и откусывая от целого куска;
- Б) при помощи ножа и вилки;
- В) отламывая по кусочку и отправляя в рот.

6. Как поступить если подан слишком горячий суп?

А) придётся подождать, пока он остынет, а затем начать есть;

Б) подуть на горячий суп, чтобы он быстрее остыл.

7. Можно ли издавать при еде какие-либо звуки?

- А) «озвученная» еда свидетельствует об удовольствии от вкусного угощения;
- Б) за столом следует вести себя «беззвучно»;
- В) издавать звуки не обязательно – достаточно громкого звона столовых приборов.

8. Как правильно есть сосиски?

- А) сосиски можно есть даже руками;
- Б) сосиски едят, пользуясь только вилкой;
- В) сосиски едят, пользуясь вилкой и ножом.

9. Как следует держать чашку с чаем, кофе?

- А) просунув для надёжности указательный палец в ушко ручки;
- Б) не просовывая указательный палец в ушко ручки;
- В) не просовывая указательный палец в ушко ручки, поддерживая чашку снизу рукой.

Вывод:

- -уважающий себя человек, придя в общественное место, всегда подумает о своём облике и о культуре общения с людьми.