

**Делюсь опытом. Методы педагогической диагностики и контроля обучения в начальных классах. Виды мониторинговых исследований. Отслеживание результатов исследований и работа над повышением уровня развития личности ученика.**

**Презентацию подготовила  
учитель начальных классов  
МБОУ СОШ №15 г.-к.  
Кисловодска Григорян Н.В.**

# ДИАГНОСТИКА КАЧЕСТВА ОБУЧЕНИЯ

Неотъемлемым компонентом образовательного процесса является *диагностика*, с помощью которой проверяется достижение поставленных целей. Без диагностики невозможно эффективное управление учебным процессом.

*Диагностика* — точное определение результатов учебного процесса.



# **ДИАГНОСТИКА КАЧЕСТВА ОБУЧЕНИЯ**

## **Диагностика включает:**

- педагогический контроль, проверку, оценивание;
- накопление статистических данных, их анализ;
- прогнозирование, динамики, *выявление тенденций* дидактического процесса.



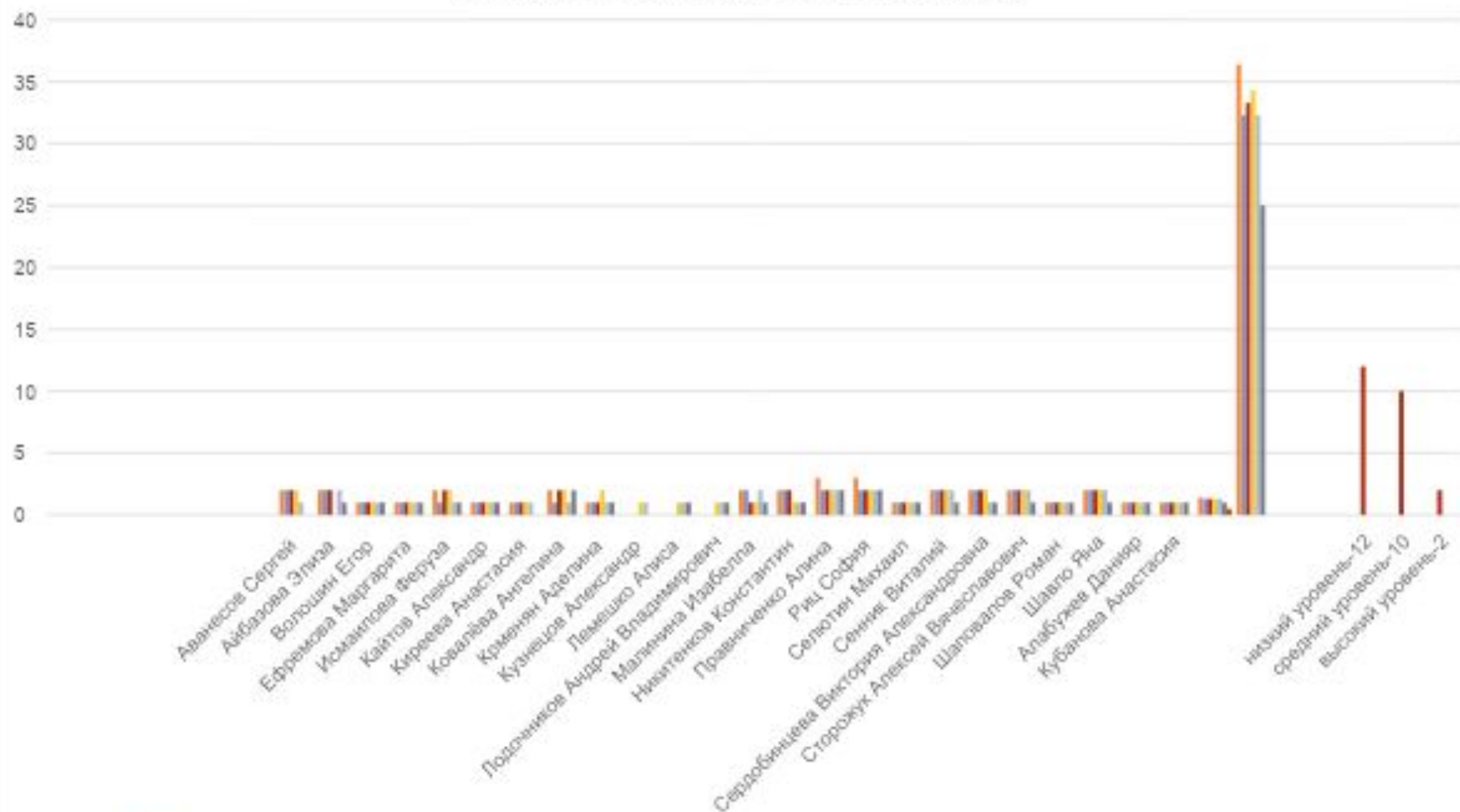
- **Важным компонентом диагностирования является контроль. «Контроль - это наблюдение за процессом усвоения знаний, умений и навыков»**



# ***ДИАГНОСТИКА КАЧЕСТВА ОБУЧЕНИЯ***

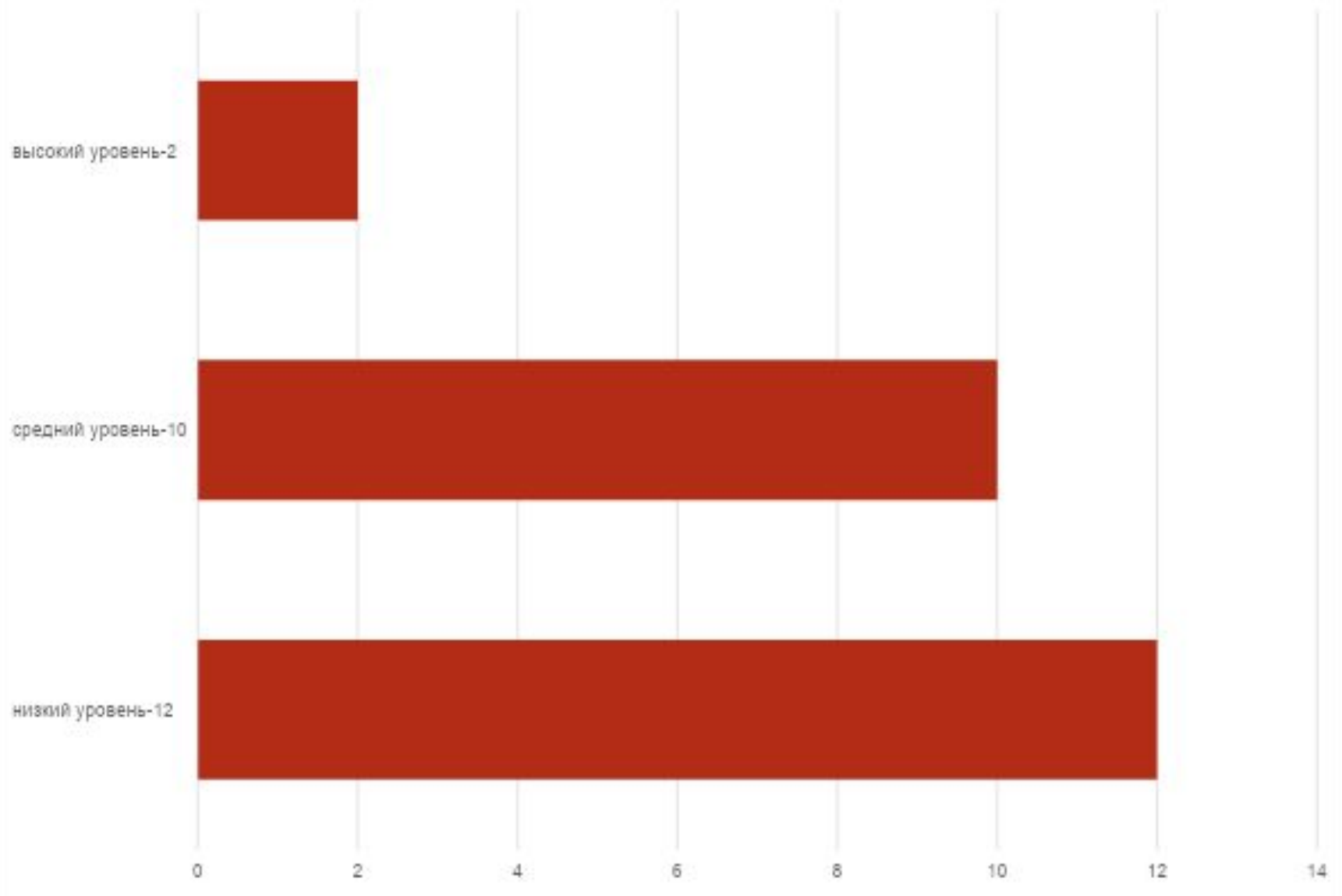


## Мониторинг уровня сформированности регулятивных УУД в 1 классе В на начало 2014-2015 г.г.



- Оценочный лист уровня сформированности регулятивных УУД в 1 классе В на начало 2014-2015 г.г. Целеполагание
- Оценочный лист уровня сформированности регулятивных УУД в 1 классе В на начало 2014-2015 г.г. Планирование
- Оценочный лист уровня сформированности регулятивных УУД в 1 классе В на начало 2014-2015 г.г. Прогнозирование
- Оценочный лист уровня сформированности регулятивных УУД в 1 классе В на начало 2014-2015 г.г. Контроль
- Оценочный лист уровня сформированности регулятивных УУД в 1 классе В на начало 2014-2015 г.г. Коррекция
- Оценочный лист уровня сформированности регулятивных УУД в 1 классе В на начало 2014-2015 г.г. Оценка
- Оценочный лист уровня сформированности регулятивных УУД в 1 классе В на начало 2014-2015 г.г. Определение уровней:


*Мониторинг уровня сформированности регулятивных УУД в 1 классе  
В на начало 2014-2015 г.г.*



## Оценочный лист уровня сформированности регулятивных УУД на конец 2014-2015 учебного года в 1 классеВ

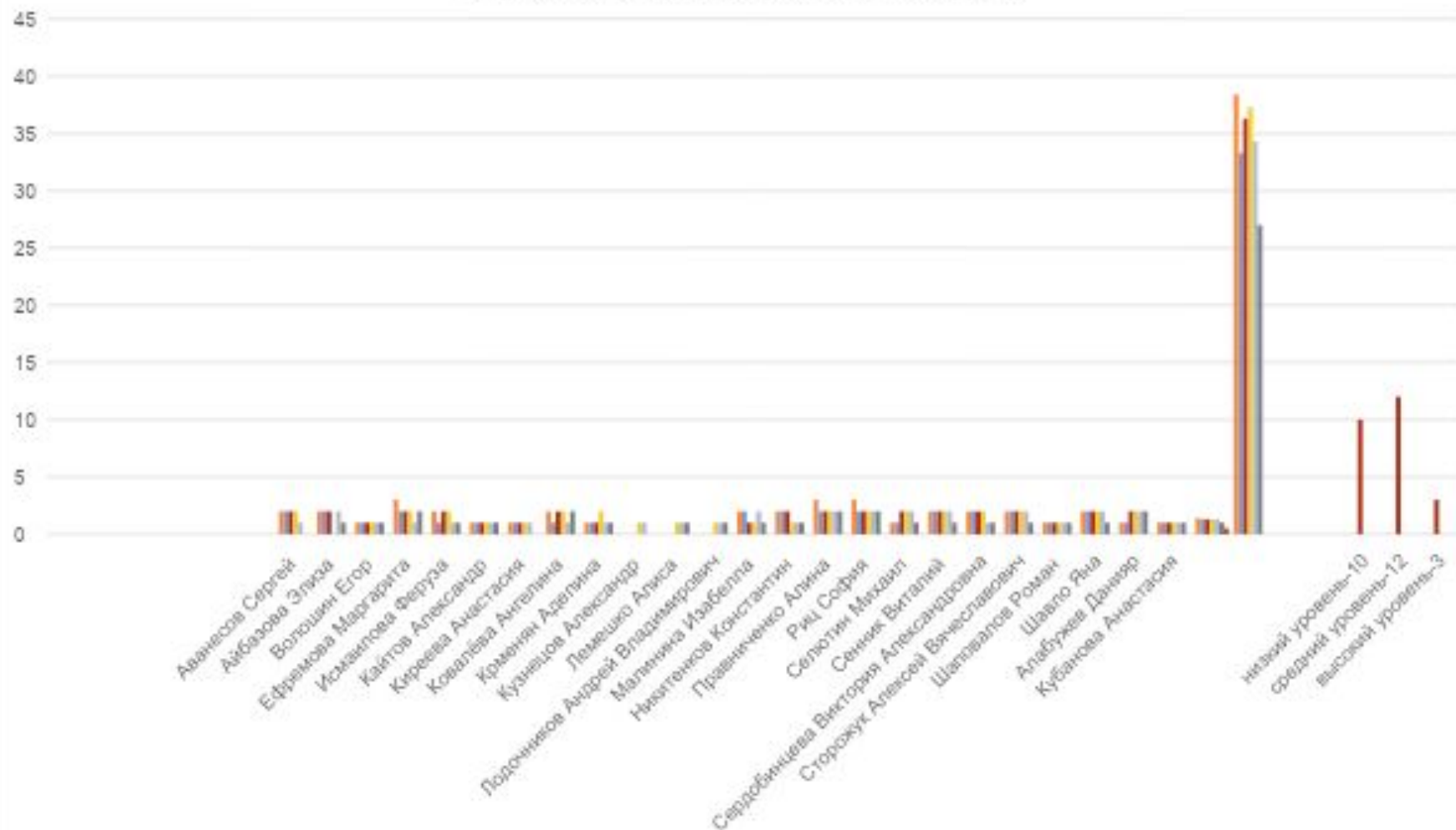
№	Фамилия имя учащегося	Целеполагание	Планирование	Прогнозирование	Контроль	Коррекция	Оценка	Определение уровней:
1	Аванесов Сергей	2	2	2	2	1	0	средний
2	Айбазова Элиза	2	2	2	0	2	1	средний
3	Волошин Егор	1	1	1	1	1	1	низкий
4	Ефремова Маргарита	3	2	2	2	1	2	высокий
5	Исмаилова Феруза	2	1	2	2	1	1	средний
6	Кайтов Александр	1	1	1	1	1	1	низкий
7	Киреева Анастасия	1	1	1	1	1	0	низкий
8	Ковалёва Ангелина	2	1	2	2	1	2	средний
9	Крменян Аделина	1	1	1	2	1	1	низкий
10	Кузнецов Александр	0	0	0	1	1	0	низкий
11	Лемешко Алиса	0	0	0	1	1	1	низкий
12	Лодочников Андрей	0	0	0	1	1	1	низкий
13	Малинина Изабелла	2	2	1	1	2	1	средний
14	Никитенков Константин	2	2	2	1	1	1	средний
15	Правниченко Алина	3	2	2	2	2	2	высокий
16	Риц София	3	2	2	2	2	2	высокий
17	Селютин Михаил	1	1	2	2	2	1	средний
18	Сенник Виталий	2	2	2	2	2	1	средний
19	Сердобинцева Виктория	2	2	2	2	1	1	средний
20	Сторожук Алексей	2	2	2	2	2	1	средний
21	Шаповалов Роман	1	1	1	1	1	1	низкий
22	Шавло Яна	2	2	2	2	2	1	средний
23	Алабужев Данияр	1	1	2	2	2	2	средний
24	Кубанова Анастасия	1	1	1	1	1	1	низкий
Средний показатель по классу		1,4	1,3	1,3	1,3	1,3	1	50%
		38,4	33,3	36,3	37,3	34,3		

27



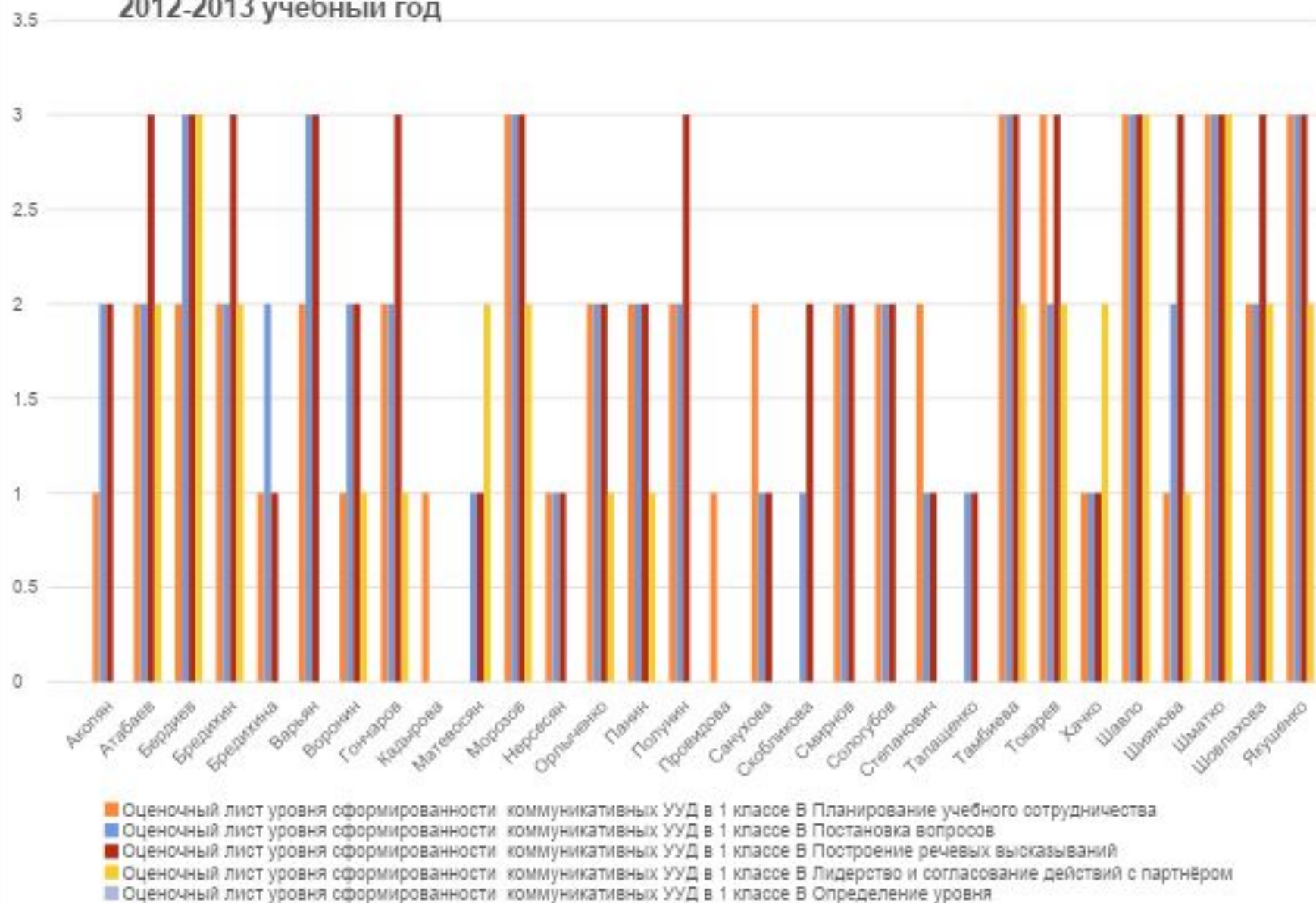


## Мониторинг уровня сформированности регулятивных УУД в 1 классе В на конец 2014-2015 г.г.

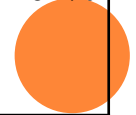


- Оценочный лист уровня сформированности регулятивных УУД на конец 2014-2015 учебного года в 1 классе В Целеполагание
- Оценочный лист уровня сформированности регулятивных УУД на конец 2014-2015 учебного года в 1 классе В Планирование
- Оценочный лист уровня сформированности регулятивных УУД на конец 2014-2015 учебного года в 1 классе В Прогнозирование
- Оценочный лист уровня сформированности регулятивных УУД на конец 2014-2015 учебного года в 1 классе В Контроль
- Оценочный лист уровня сформированности регулятивных УУД на конец 2014-2015 учебного года в 1 классе В Коррекция
- Оценочный лист уровня сформированности регулятивных УУД на конец 2014-2015 учебного года в 1 классе В Оценка
- Оценочный лист уровня сформированности регулятивных УУД на конец 2014-2015 учебного года в 1 классе В Определение уровней:

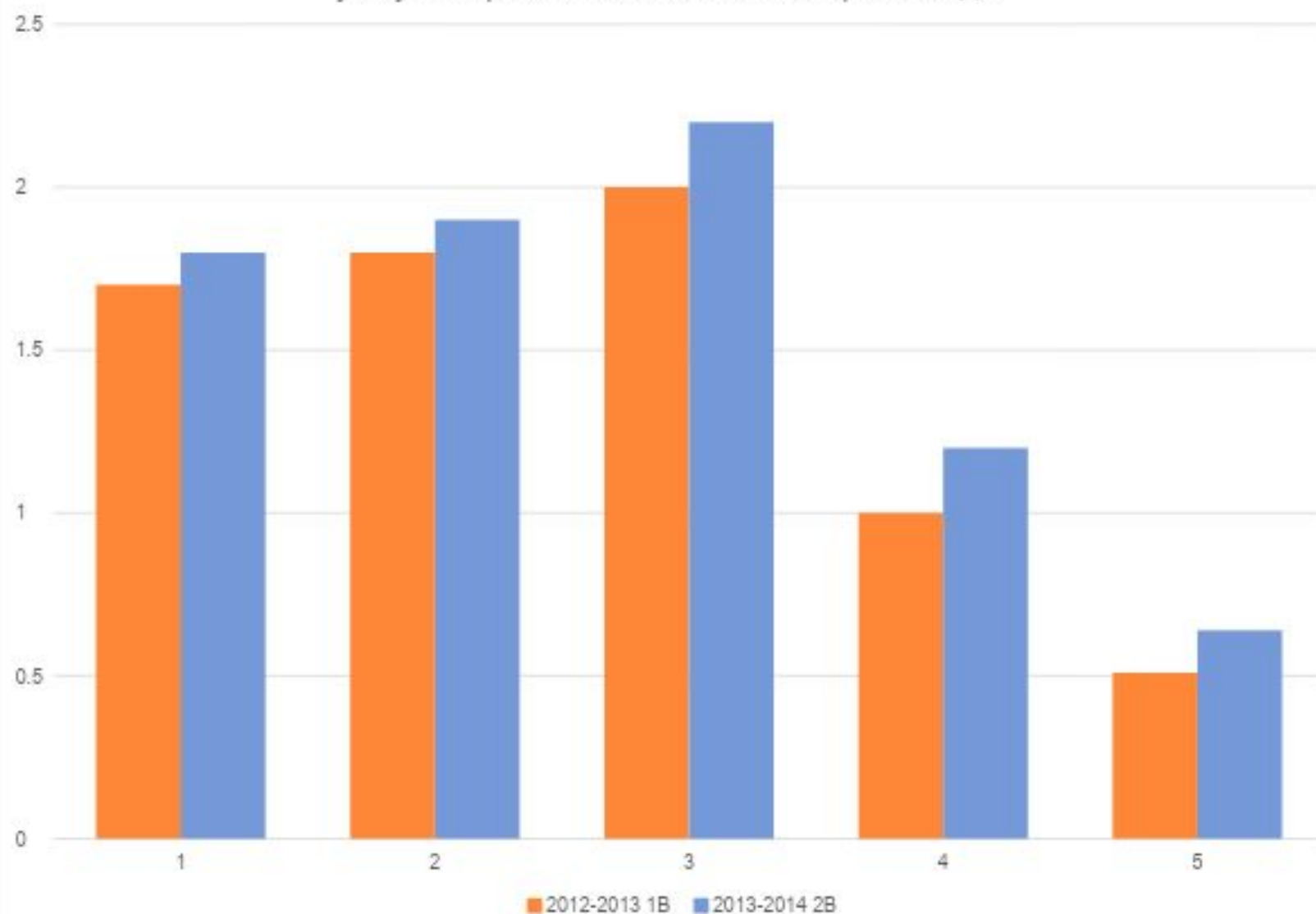
# Оценочный лист уровня сформированности коммуникативных УУД в 1 классе В 2012-2013 учебный год



	<b>Анализ уровня сформированности коммуникативных УУД у обучающихся 2В класса</b>						
<b>у обучающ ихся 2 класса В</b>	<b>Год</b>	<b>Класс</b>	<b>Планирова ние учебного сотруднич ества</b>	<b>Постано вка вопросо в</b>	<b>Построен ие речевых высказыва ний.</b>	<b>Лидерств о и согласова ние действий с партнёро м</b>	<b>Определение уровня</b>
	<b>2012-2013</b>	<b>1В</b>	<b>1,7</b>	<b>1,8</b>	<b>2</b>	<b>1</b>	<b>51%</b>
	<b>2013-2014</b>	<b>2В</b>	<b>1,8</b>	<b>1,9</b>	<b>2,2</b>	<b>1,2</b>	<b>64%</b>

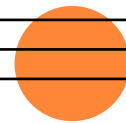


### Сравнительный анализ уровня сформированности коммуникативных УУД у обучающихся 2 класса В на конец 2014 года

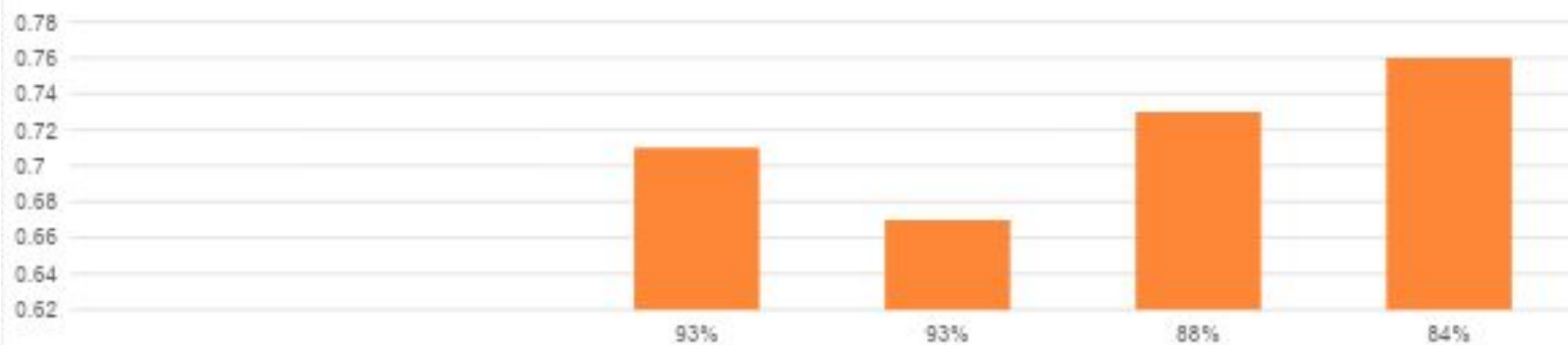


**Оценочный лист предметных результатов по математике в 2 классе В  
2014-2015 учебный год**

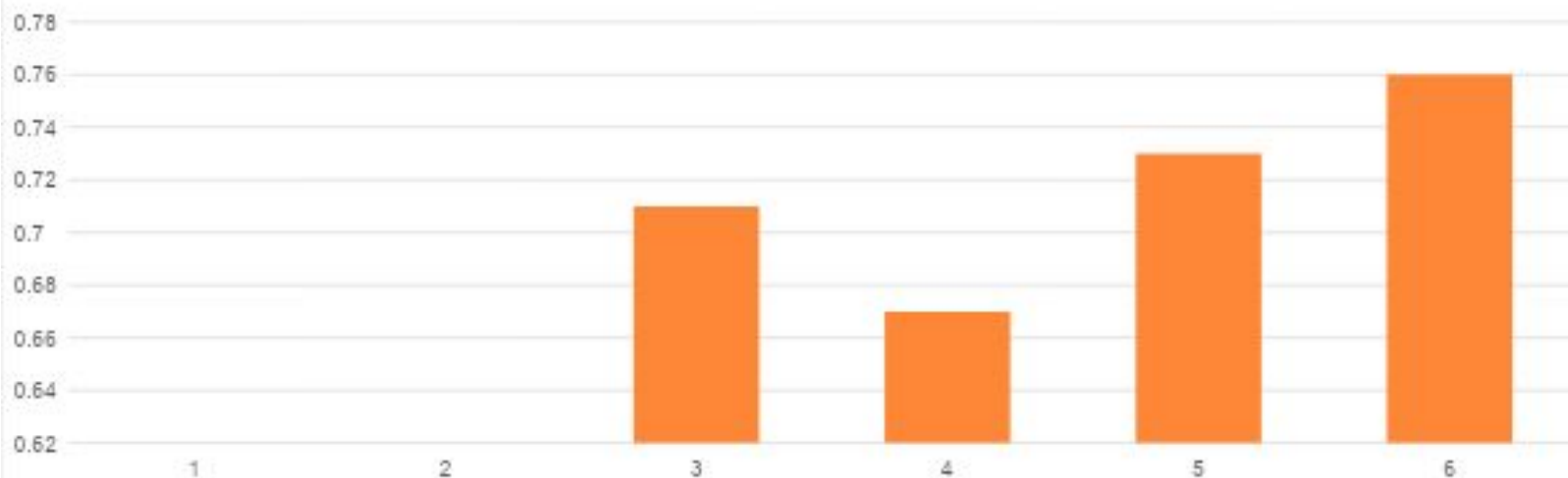
№	Фамилия	Имя	Входная контрольная работа	Контрольная работа за 1 четверть	Контрольная работа за 1 полугодие	Контрольная работа за 3 четверть	Годовая контрольная работа
1	Акопян	Софья	5	5	4	н	
2	Атабаев	Олег	5	5	4		4
3	Бердиев	Малик	4	4	4		3
4	Бредихин	Максим	5	5	4		4
5	Бредихина	Екатерина	4	4	4		4
6	Варьян	Камилла	5	4	4	н	
7	Воронин	Никита	5	3	3		4
8	Гончаров	Кирилл	3	3	4		5
9	Кадырова	Фатима	3	4	5		2
10	Матевосян	Роман	3	3	3	н	
11	Морозов	Вячеслав	5	5	5		5
12	Нерсесян	Норайр	2	3	3		2
13	Орлыченко	Лидия	4	4	4		4
14	Панин	Анатолий	4	3	н		4
15	Полунин	Леонид	4	5	4		4
16	Провидова	Валентина	2	2	н		4
17	Санухова	Диана	4	4	3		4
18	Скобликова	Виктория	5	3	4		4
19	Смирнов	Юрий	4	3	4		4
20	Сологубов	Александр	4	5	4		4
21	Степанович	Олег	3	3	2		2
22	Талащенко	Зоя	3	2	н		2
23	Тамбиева	Алия	н	4	2	н	
24	Токарев	Дмитрий	5	4	н		4
25	Хамидов	Кебед					4
26	Хачко	Вадим	4	4	2		4
27	Шавло	Валерия	4	4	4		3
28	Шиянова	Анастасия	3	4	4		5
29	Шматко	Егор	5	4	н		4
30	Шовлахова	Рамина	н	4	4		5
31	Якушенко	Милана	5	5	5	н	
		«5»	10	7	3		4
		«4»	10	13	16		16
		«3»	6	8	4		2
		«2»	2	2	3		4
		<b>Процент обученности</b>	<b>93%</b>	<b>93%</b>	<b>88%</b>	<b>84%</b>	
		<b>Процент качества</b>	<b>71%</b>	<b>67%</b>	<b>73%</b>	<b>76%</b>	



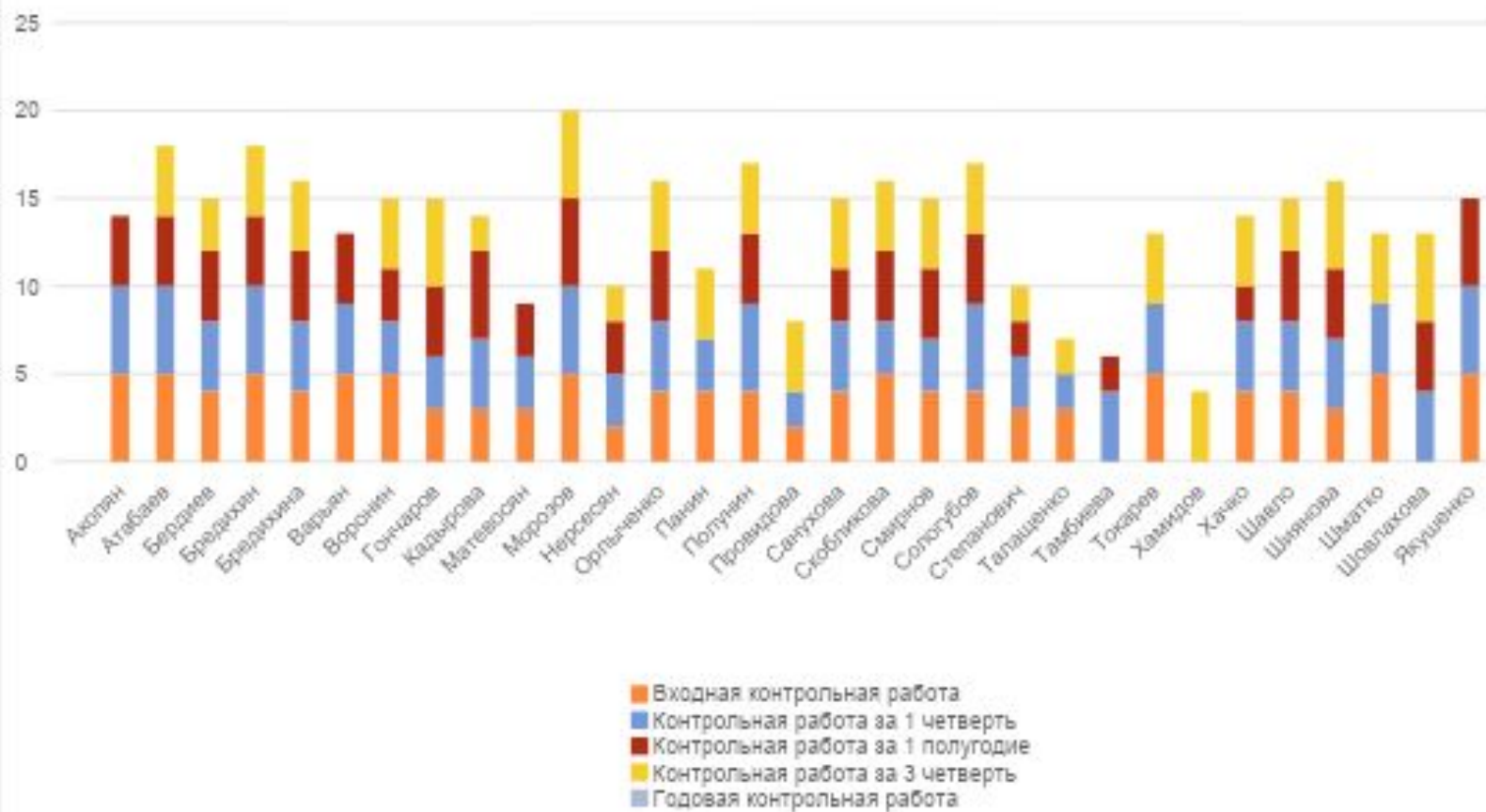
**Предметные результаты по математике  
в 3 классе В. Процент обученности.**



**Предметные результаты по математике. Процент качества**



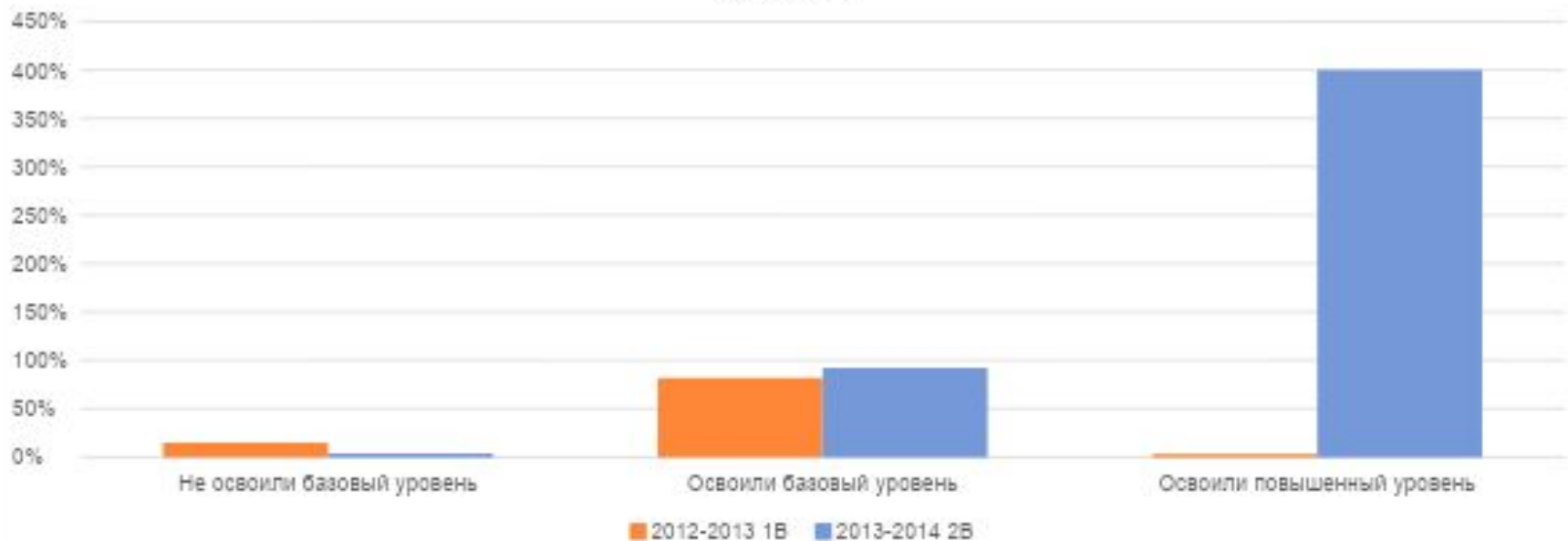
## Оценочный лист предметных результатов по математике у учащихся 3 класса В.



**Сравнительный анализ комплексных работ  
за 2012-2014 г.г.**

<b>Год</b>	<b>Клас с</b>	<b>Не освоили базовый уровень</b>	<b>Освоили базовый уровень</b>	<b>Освоили повышенный уровень</b>
<b>2012-2013</b>	<b>1В</b>	<b>15%</b>	<b>82%</b>	<b>3%</b>
<b>2013-2014</b>	<b>2В</b>	<b>4%</b>	<b>92%</b>	<b>4%</b>

*Сравнительный анализ комплексных работ за 2012-2014 год 1В-2В  
классы*





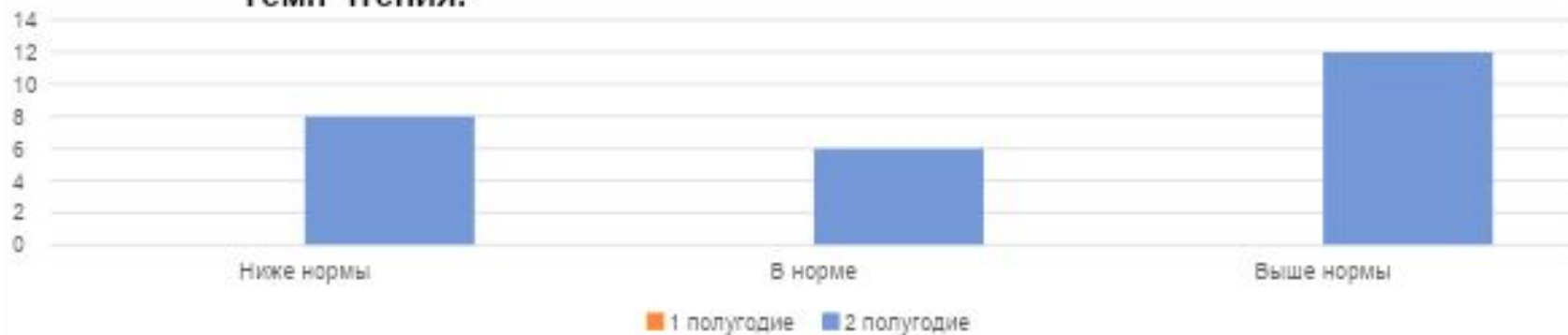
**Сравнительный анализ качества знаний  
по литературному чтению  
во 2 классеВ**

<i>Учебный период</i>	<i>Процент качества</i>
<i>2012-2013</i>	<i>69%</i>
<i>2013-2014</i>	<i>80%</i>

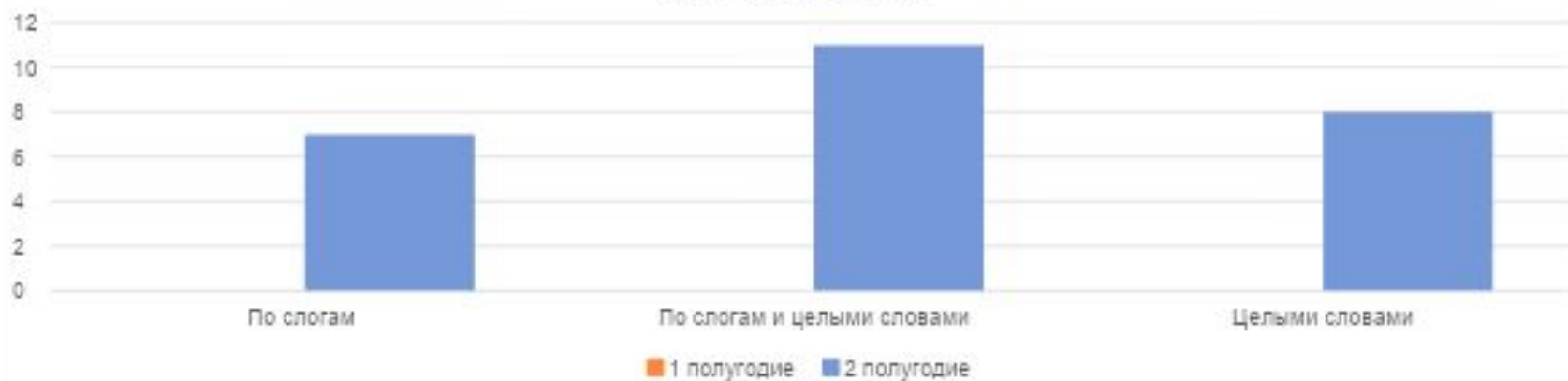
**Мониторинг качества знаний по литературному чтению  
во 2 классе В.  
2012-2014 уч. годы**



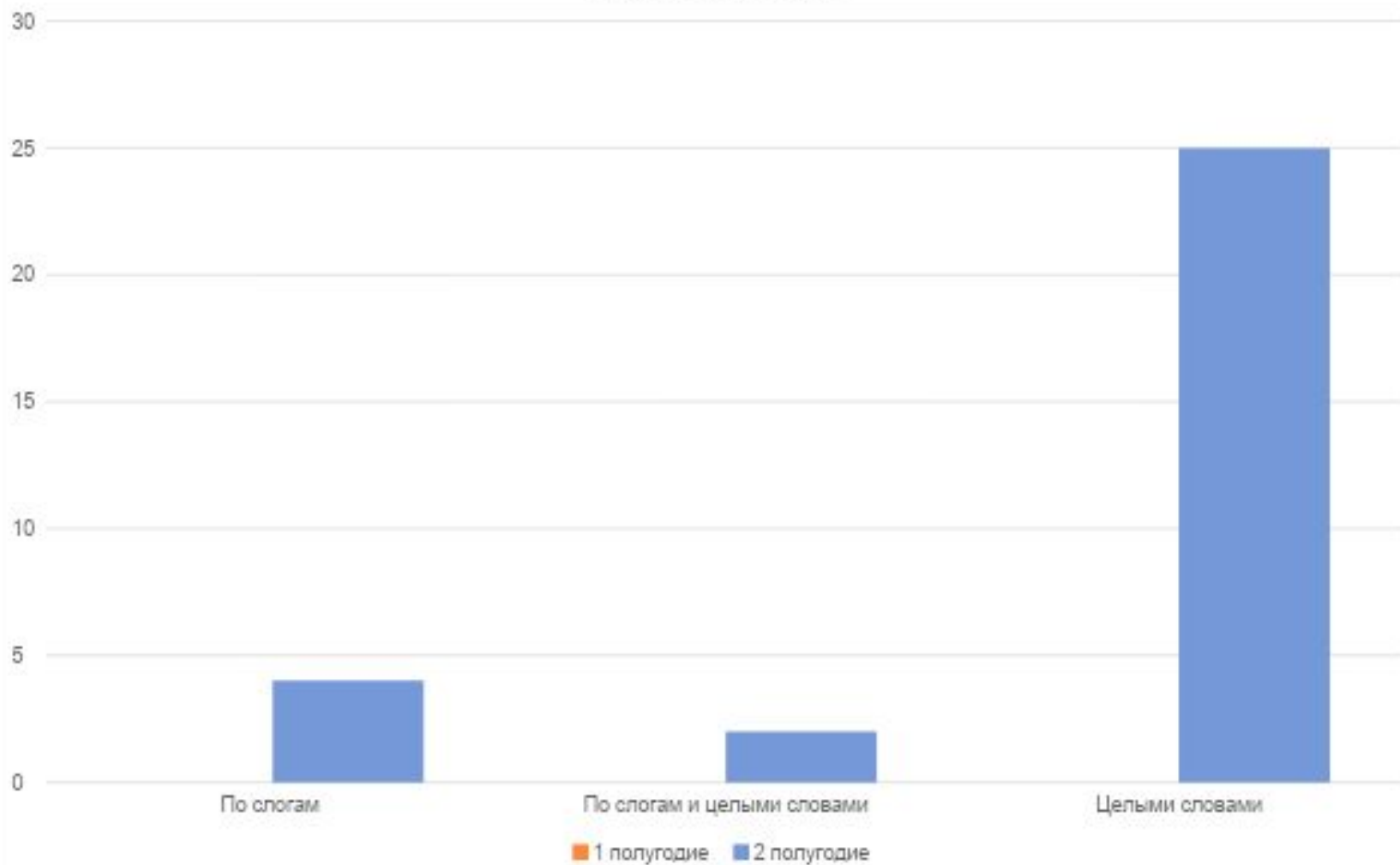
**Мониторинг  
сформированности навыков чтения в 1 классе В  
2012-2013 учебный год.  
Темп чтения.**



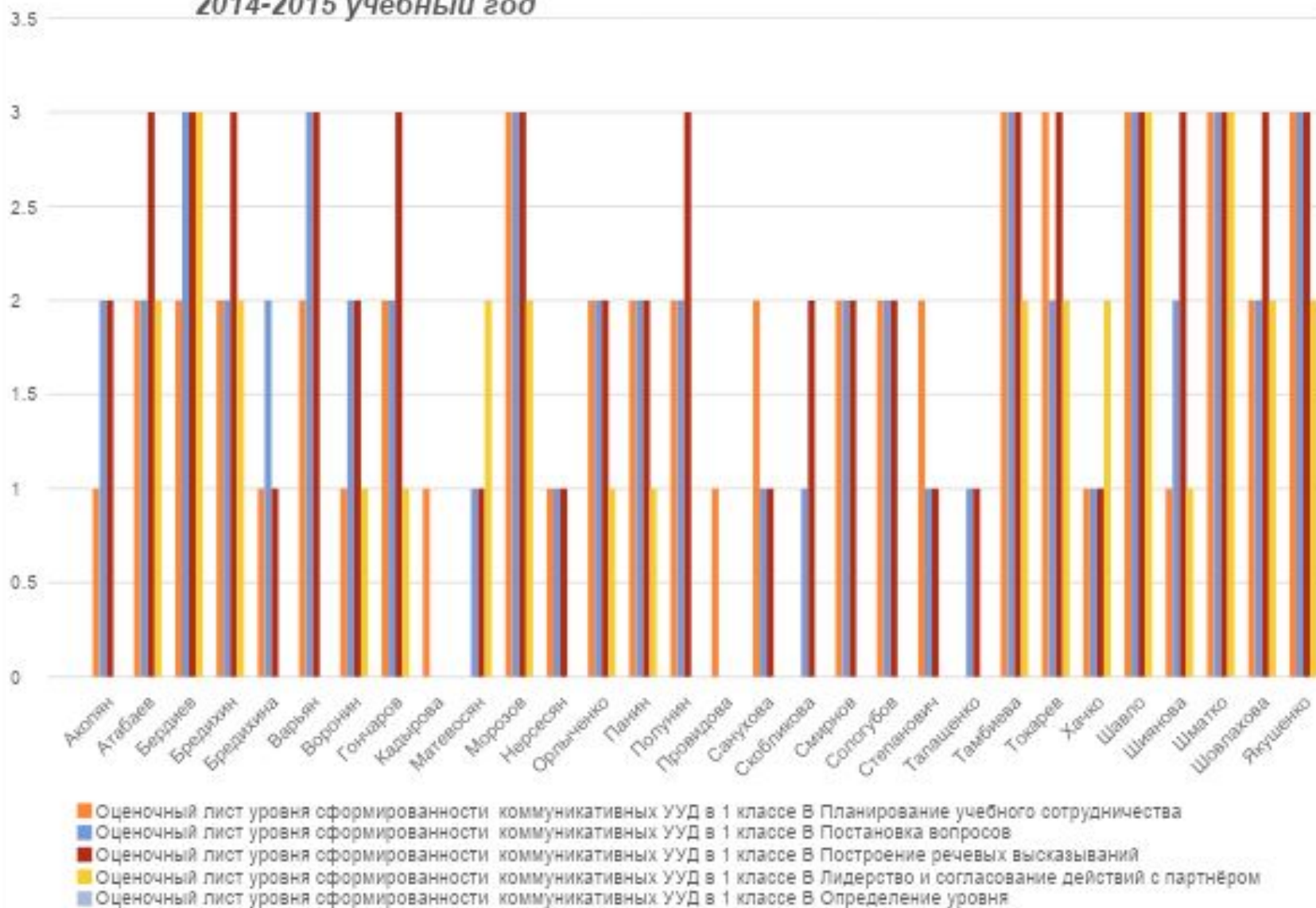
**Мониторинг сформированности навыков чтения в 1 классе В 2012-2013  
уч. год.  
Способ чтения.**



Мониторинг сформированности навыков чтения во 2 классе В 2013-2014 уч. год.  
Способ чтения.

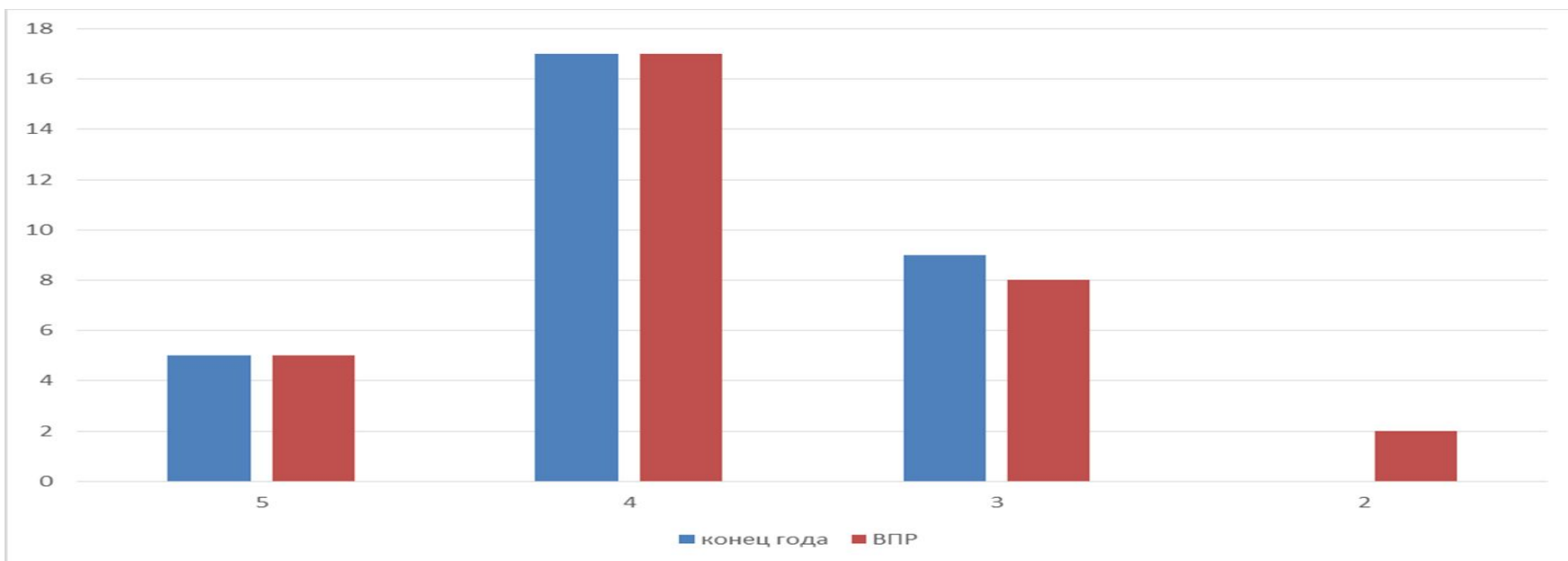


**Оценочный лист уровня сформированности коммуникативных УУД  
в 4 классе В  
2014-2015 учебный год**



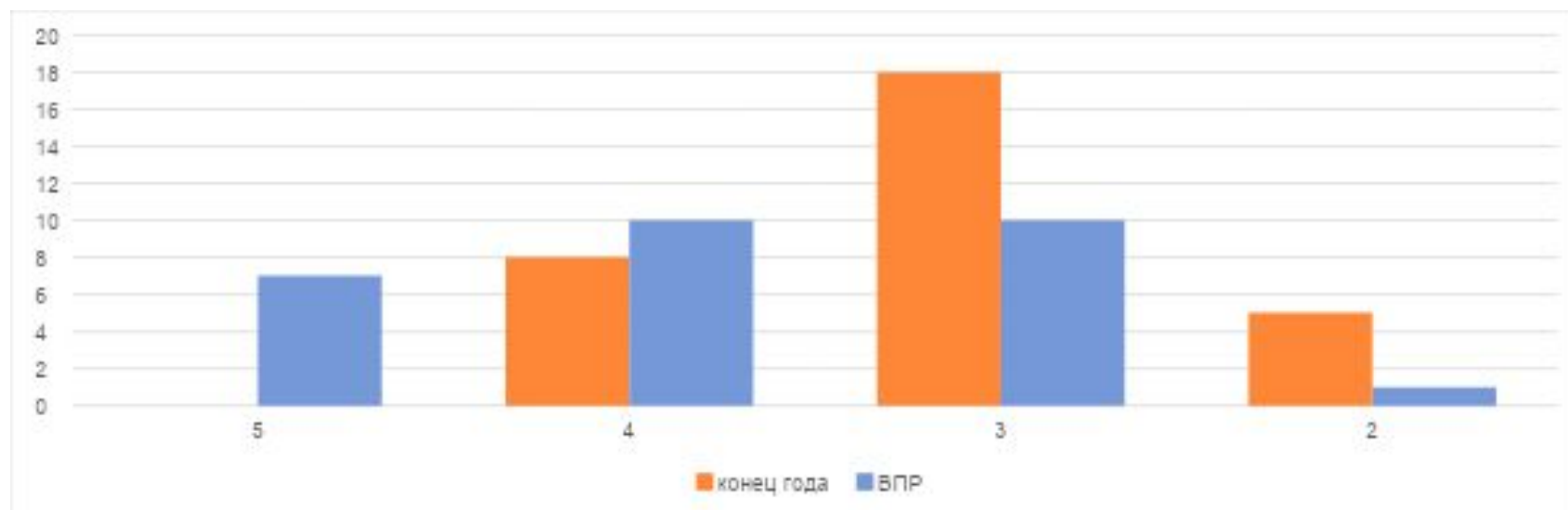
**Анализ успеваемости по русскому языку за 2014-2015 год обучающихся 4 класса В, участвовавших в проведении апробации Всероссийских проверочных работ в декабре 2015 года**

Наименование общеобразовательной организации	русский язык							
	Количество годовых оценок за 3 класс в 2014-2015 уч.году				Результаты ВПР (декабрь)			
	"5"	"4"	"3"	"2"	количество о "5"	количество о "4"	количество о "3"	количество о "2"
4 В	5	17	9	0	5	17	8	2



**Анализ успеваемости по русскому языку за 2014-2015 год обучающихся 4 класса В, участвовавших в проведении апробации Всероссийских проверочных работ в декабре 2015 года**

Наименование общеобразовательной организации	математика							
	Количество годовых оценок за 3 класс в 2014-2015 уч.году				Результаты ВПР (декабрь)			
	"5"	"4"	"3"	"2"	количество о "5"	количество о "4"	количество о "3"	количество о "2"
	4 В	5	18	8	0	1	10	10



**Спасибо за внимание!**

