


# ЗВУКИ **Д** и **ДЬ** БУКВА

A large, bold, blue Cyrillic letter 'Д' is centered on the page. The letter is composed of a thick blue stroke, with a curved top-left side and a straight vertical stem on the right, ending in a horizontal base.

Автор-составитель:



Сайфуллина Р.С.

учитель-логопед МАДОУ ДС №46

высшая квалификационная категория






Добрый дятел занят делом:  
Ремонтирует дупло.  
Дверь починит он умело,  
Будет в домике тепло.

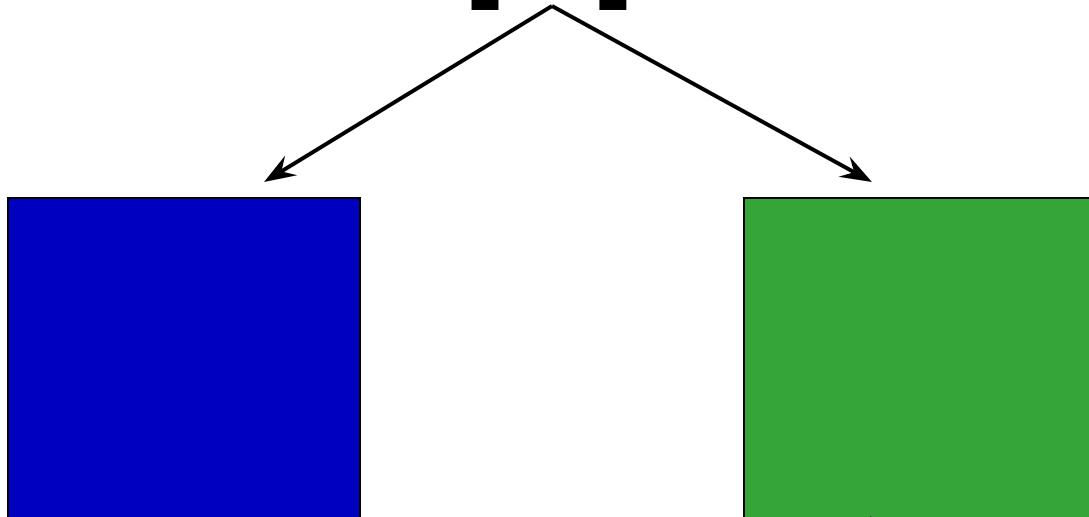


А У О  
И Ы Э





# Д







Закрась синим или зеленым цветом соответствующие  
клеточки.



--	--	--



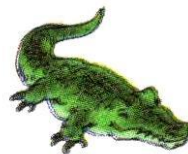
--	--	--



--	--	--



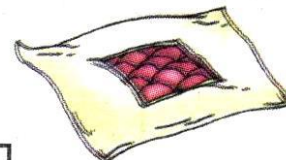
--	--	--



--	--	--



--	--	--



--	--	--


Дд



Этот домик — буква Д.  
В домике — окошко.  
Из трубы идет дымок,  
А в окошке — кошка.

Вот стоит, дымок пуская,  
Буква Д — труба печная.

*(В. Степанов)*



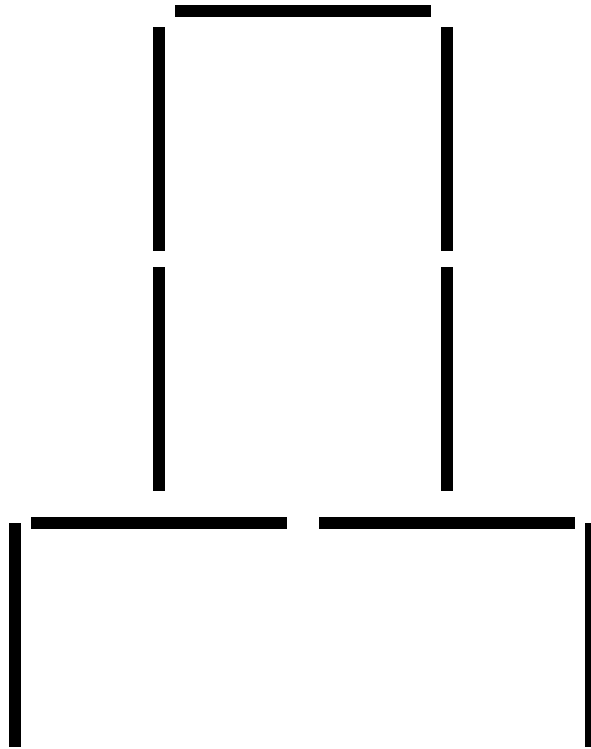
«Д» напоминает дом,  
Дом, в котором мы живём.




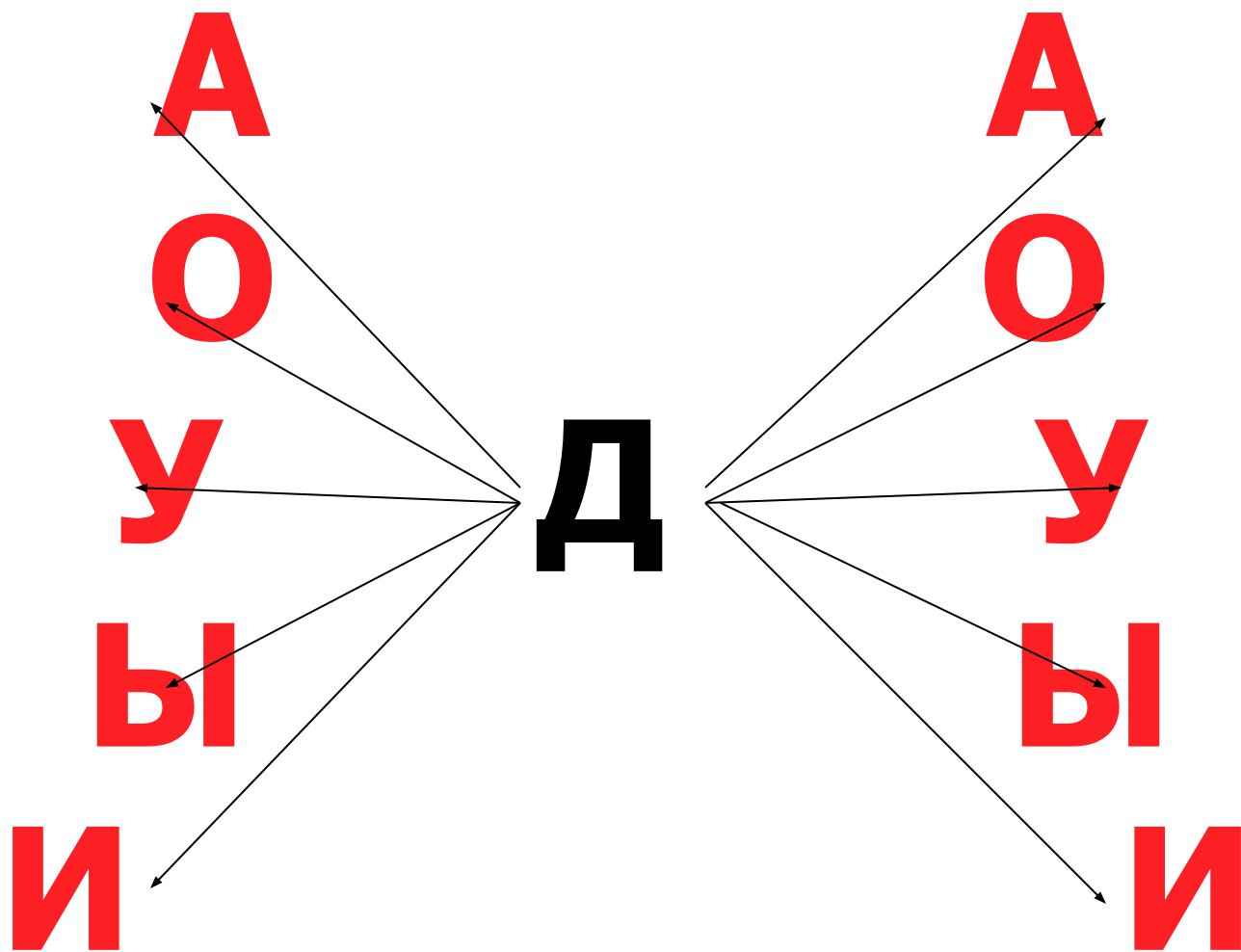
Д

д

Сложи из палочек

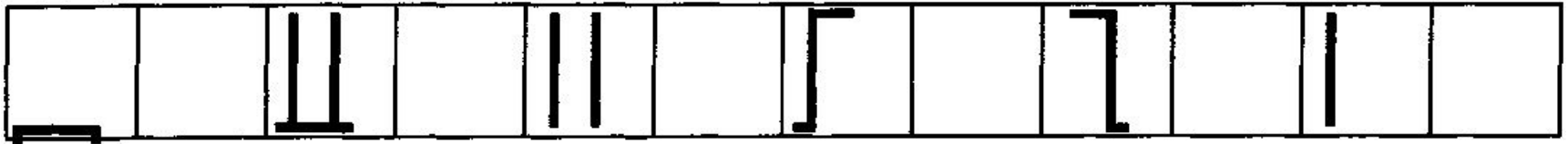






# Жук – Буквоед

Допиши букву «Д», используя данные элементы.



# Жук – Буквоед

**ДОМ            ДОМИК**

**ЛЫМ           ДЫМОК**

**ДАМА           ДИМА**

# Читаем сами

АД ОД УД ЫД ИД

ДА ДО ДУ ДЫ ДИ

ДОМ ДО-МА ДА-МА

ДО-МИК ДО-МИ-КИ

ДОМ ДЫМ ДЫ-МОК

МО-ДА ДА-МА ДУ-ХИ

ДУБ ДУ-БЫ ДУ-БОК

ДИ-МА ДИ-НА ДИ-А-НА



Читаем сами

**ТА – ДА ТО – ДО ТУ – ДУ**

**ТЫ – ДЫ ТЭ – ДЭ**

**ТОМ – ДОМ ТАМ – ДАМ**

**ТОК – ДОК КОТ – КОД**

Асска

Д Д

