

**Презентация на  
тему:  
Комплекс упражнений  
артикуляционной  
гимнастики для  
постановки звука [р]**



# ПОЮЩИЙ ПУЗЫРЕК

- Установить пузырек вверх дном на уровне носа. Приподнять широкий язык в форме «чашечки» к верхней губе и сильно подуть на язык. И наш пузырек «запел»!!!



# Бабочка, лети!

. На ладошку положить бабочку, держать на уровне рта.



. Улыбнуться, положить широкий передний край языка на нижнюю губу и подуть на бабочку, чтоб она полетела.



# Бегемотик


- Рот по шире открываем, бегемота изображаем.

Открываем и закрываем рот.  
Держим рот открытым под счет до 5,10.



# Вкусное варенье

- Слегка открыть рот и широким передним краем языка облизать верхнюю губу, делая движение языком сверху вниз.
- Нижняя челюсть неподвижна, работает только язык!!!



# Обезьянка

- Приоткрыть рот и закрыть широким языком верхние зубы



# Паровозик

- Язык форме «чашечки» СКОЛЬЗИТ ПО верхним зубам, вперед назад.



# Лошадка

Улыбнуться, показать зубы, приоткрыть рот и пощелкать кончиком языка( как лошадка цокает копытами). Сначала цокать медленно, а затем убыстрить темп. Цокать громко!!! Нижняя челюсть неподвижна, цокает только язык!!!






# Парус

- Открываем широко рот. Поднимаем узкий язык за верхние зубы и там же язык принимает форму «чашечки»



# Дятел

- «ДЯТЕЛ» Рот широко открыт и слегка растянут в улыбке, язычок в форме «чашечки» поднят вверх: боковые края языка прижаты к верхним коренным зубкам, а передний край языка поднят за верхние передние зубы к альвеолам. Ребёнок говорит с придыханием Д-Д-Д , Т-Т-Т , ДЫН-ДЫН Язык «прыгает на бугорках».



# Комарик

- Изобразим комарика. Улыбнуться, широко открыть рот, поднимаем язык за верхние зубы и упираем его в бугорки. Сильно с напором и протяжно произносим- **ДЖЖЖ**





**СПАСИБО ЗА ВНИМАНИЕ**