

**Развитие мелкой
моторики.
Дидактические игры.**

**Выполнила:
Учитель-логопед
Шабалина С.В.**



Дидактическая игра «Волшебная верёвочка». Игра развивает мелкую моторику рук, воображение, логическое мышление.



Дидактическая игра «Смешной человечек». Игра развивает мелкую моторику рук, воображение, фантазию, пространственную ориентировку.



Игра «Разноцветные картинки». Игра развивает мелкую моторику рук, пространственную ориентировку, восприятие, логику и мышление.



Игра «Определи на ощупь». Игра развивает мелкую моторику рук, тактильные ощущения, воображение.



Игра «Волшебная линия». Игра развивает мелкую моторику рук. Дети дорисовывают картинки.




Дидактическая игра «Волшебная иголочка». Дети вышивают и пришивают предметы, буквы специальной пластмассовой иглой.



Игра «Необычные животные». Игра развивает мелкую моторику рук, воображение, зрительное восприятие.




Игра «Разноцветные трафареты». Дети обводят трафареты и раскрашивают картинки.



Игра «Конструктор» Дети собирают модели предметов из любого материала (коробочки из-под спичек, пластмассовые крышки.)



Дидактическая игра «Волшебные палочки». Дети выкладывают предметы из палочек, а фон из кусочков цветной бумаги.



Раскрашивают созданные картинки красками, карандашами и получается сюжетная картинка, по которой можно придумать рассказ или сказку.



Для украшения шляпки мухомора дети пришивают и приклеивают пуговицы.



Дети наклеивают картинки, украшая выложенный предмет. Создают сюжет для рассказа. По картинкам можно активизировать словарь детей по лексическим темам : «Мебель, посуда, продукты питания»; уточнить употребление предлогов в речи.




Дети составляют сказку про путешествия кораблика в Африку, где растут пальмы и плавают необычные рыбки. Развивают связную речь, воображение и фантазию.



Дидактическая игра «Графический диктант». Дети рисуют по клеточкам разнообразные картинку, раскрашивают цветными карандашами.



«Ниткография». Дети выкладывают из цветных ниток необычные картинки, обыгрывают их. Рассказывают: Какие они, что умеют делать, придумывают истории про разные предметы.



Пальчиковая гимнастика.

**Творческих успехов и
спасибо за внимание.**

