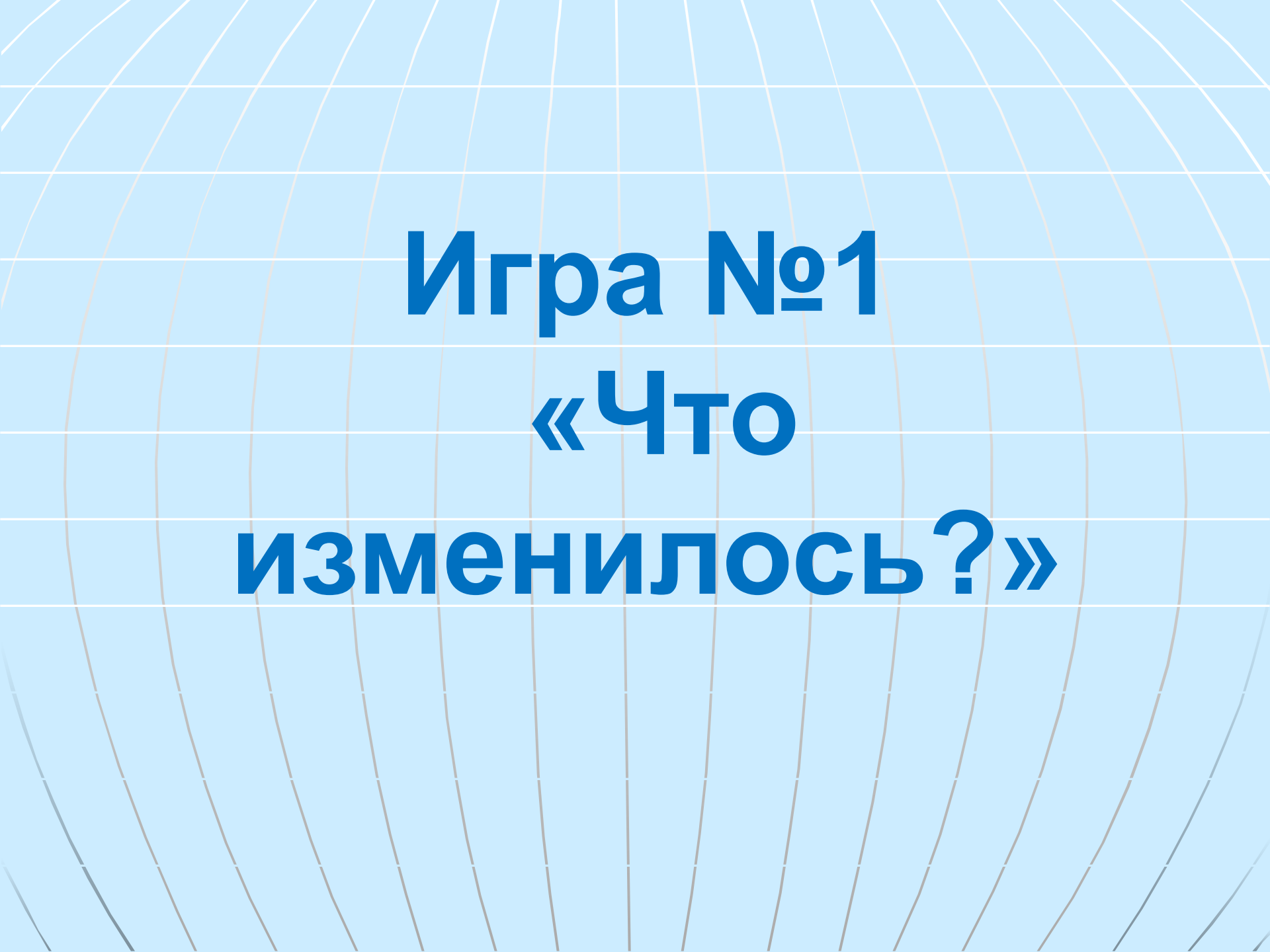





Развитие памяти

Урок-игра





Игра №1
«Что
изменилось?»



Посмотри и запомни





1. Что изменилось?





2. Что изменилось?







3. Что изменилось?

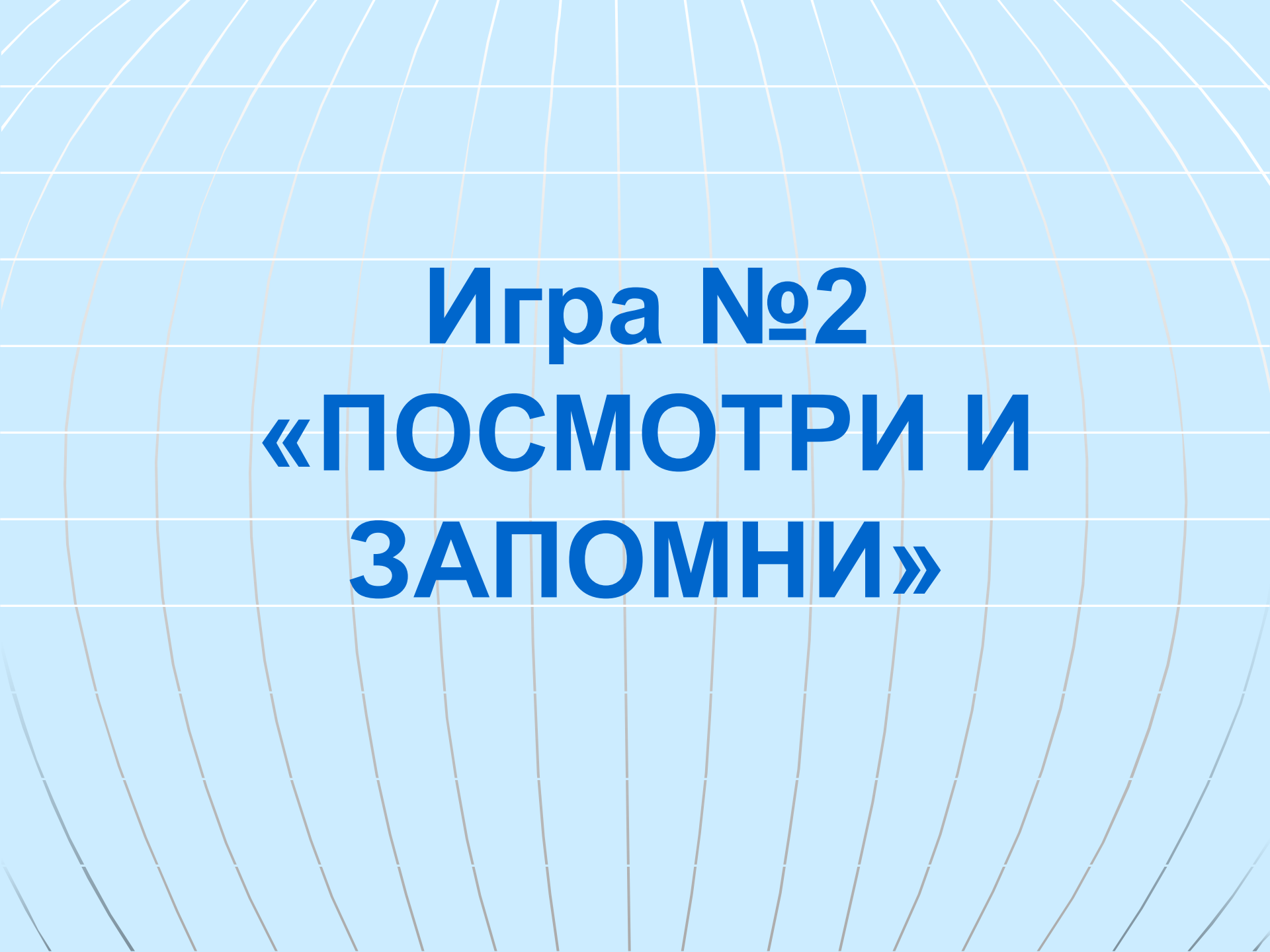


4. Что изменилось?



5. Что исчезло?





Игра №2
**«ПОСМОТРИ И
ЗАПОМНИ»**

Посмотри и запомни



Ответь на вопросы:

- Сколько вишен ты видел на картинке?

Две

- Что ты видел, ручку или карандаш?

Ручку

- Сколько конфет на картинке?

Две

- Какие предметы еще нарисованы на картинке?

Книжка, свечка, звезды, птица, шарик, месяц, колпак

Проверяем!



Посмотри внимательно и запомни



**Делаем рисунки в
тетради!**

Ответь на вопросы:

1. Есть ли на пальме бананы?

нет

2. Сколько домиков нарисовано на картинке?

четыре

3. Какое выражение лица у смайлика?

веселое

4. Ножницы на рисунке открыты или закрыты?

открыты

5. Какого цвета карандаш?

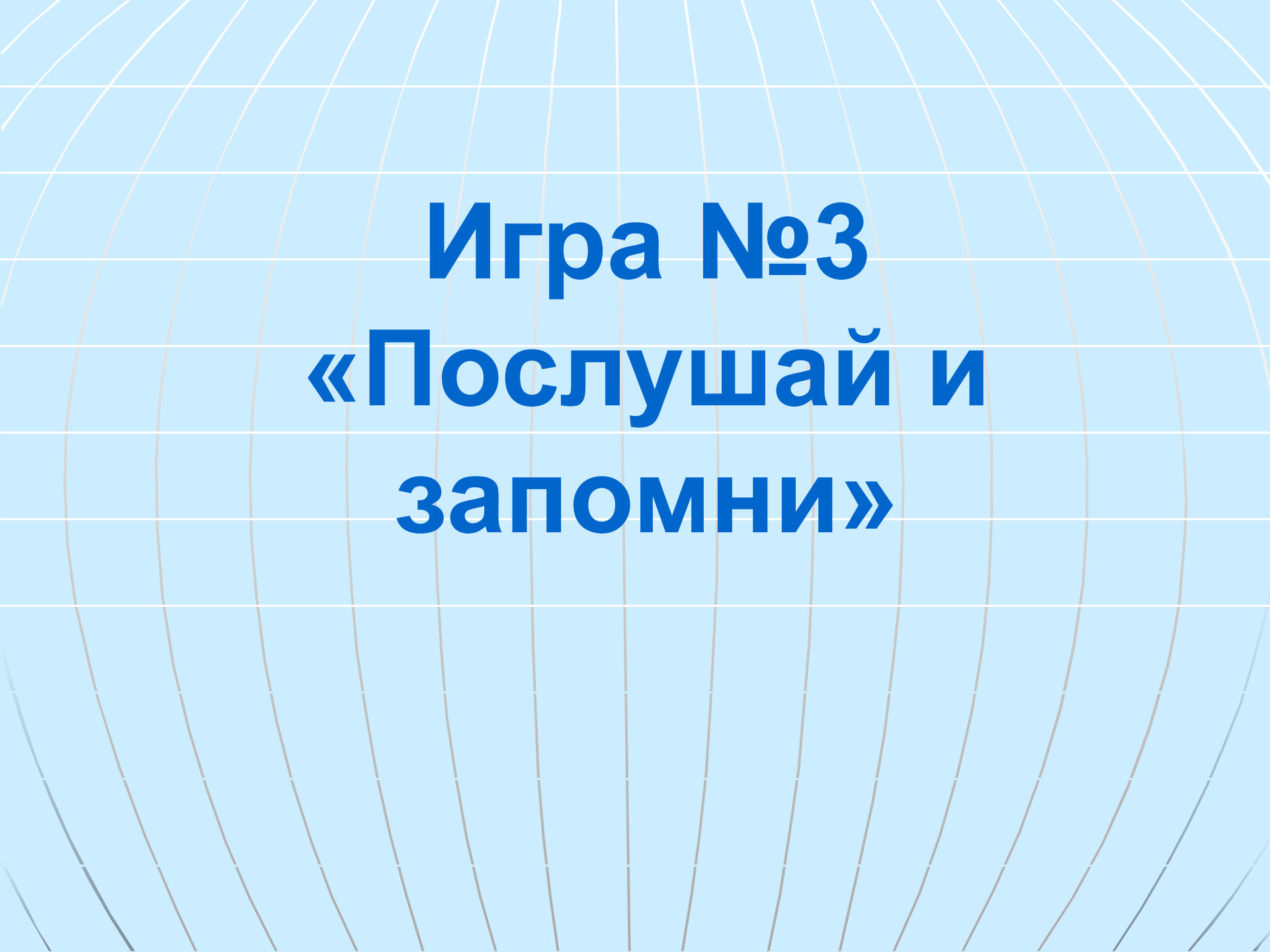
синий

6. У каждого ли домика нарисованы трубы?

да

Проверяем!

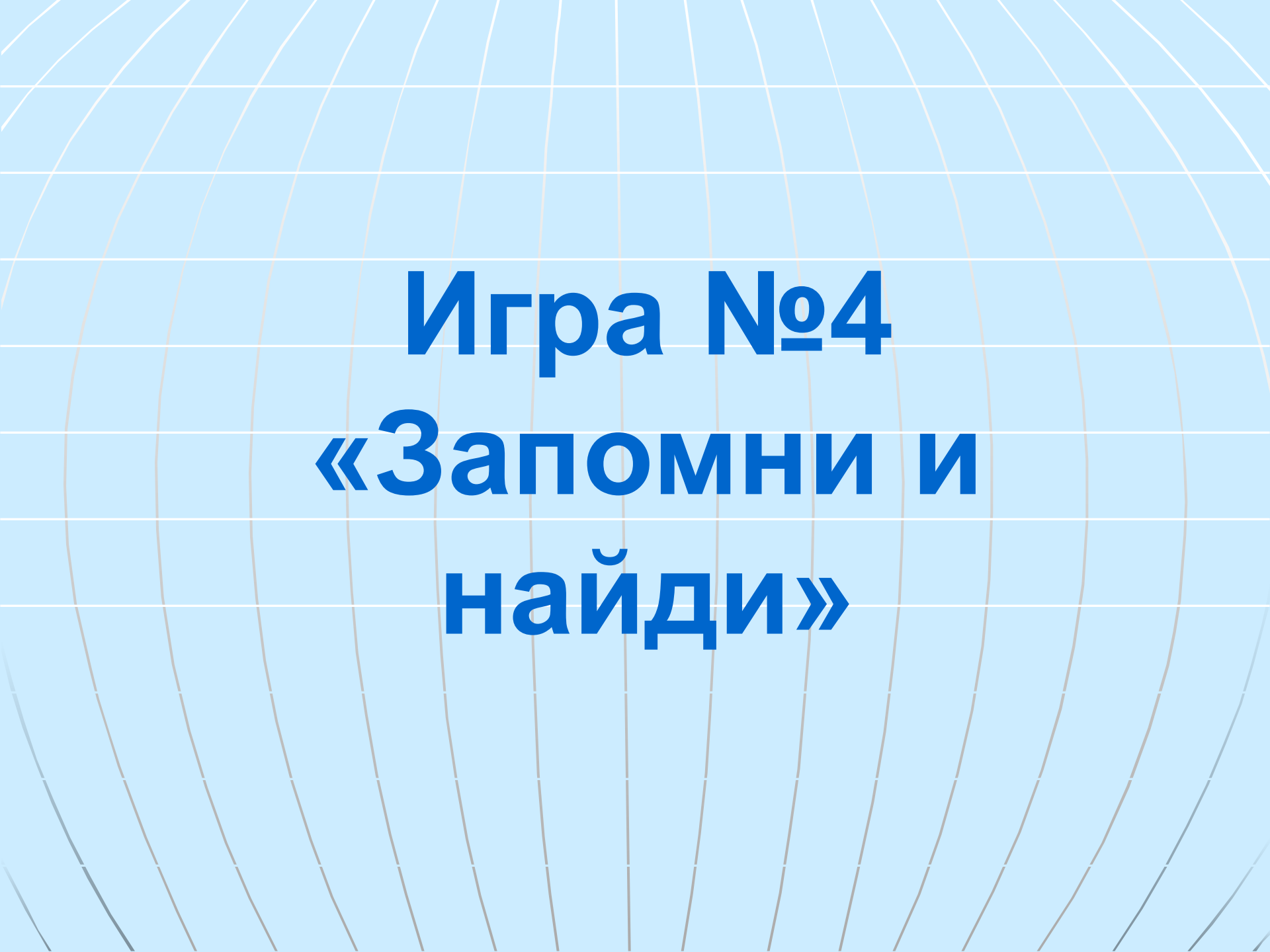




Игра №3
**«Послушай и
запомни»**

Проверяем!

- 1. мальчику холодно
- 2. девочка плачет
- 3. папа сердится
- 4. бабушка отдыхает
- 5. мама читает
- 6. дети гуляют
- 7. пора спать
- 8. веселый праздник
- 9. трудный вопрос
- 10. хороший друг



Игра №4
**«Запомни и
найди»**

Подведение итогов:

- 1. оцени себя, как ты поработал на уроке?**
- 2. какие задания вызвали затруднения?**
- 3. какие игры на развитие памяти тебе понравились?**

**Ты сегодня отлично
поработал!
МОЛОДЕЦ!**

