


ПСИХОЛОГО-ПЕДАГОГИЧЕСКОЕ СОПРОВОЖДЕНИЕ ВНЕУРОЧНОЙ ДЕЯТЕЛЬНОСТИ.



- «Порыв к творчеству может также легко угаснуть, как и возник, если оставить его без пищи».

□ К. Г. Паустовский

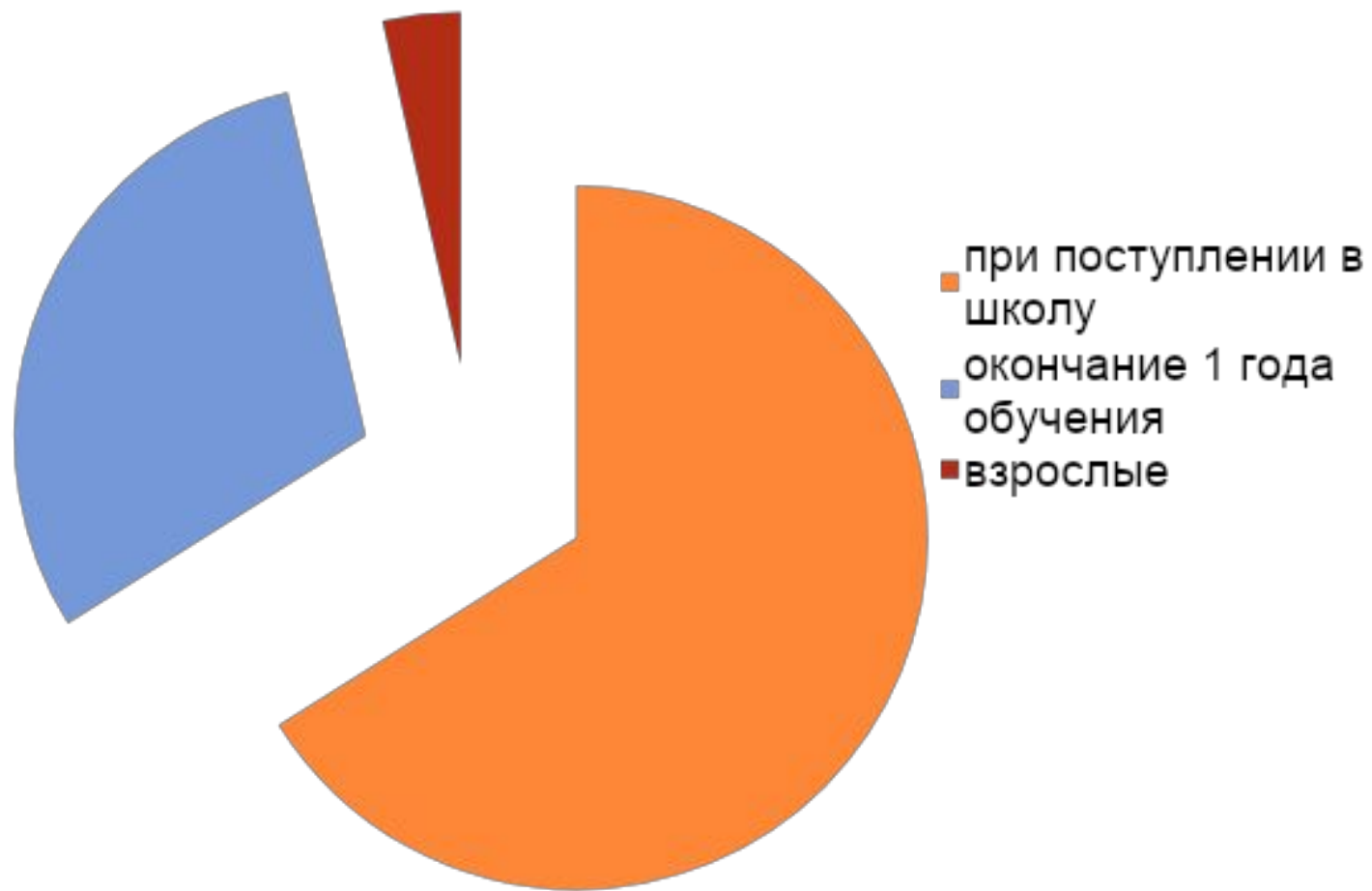


ОСНОВНЫЕ КОМПОНЕНТЫ ТВОРЧЕСТВА:

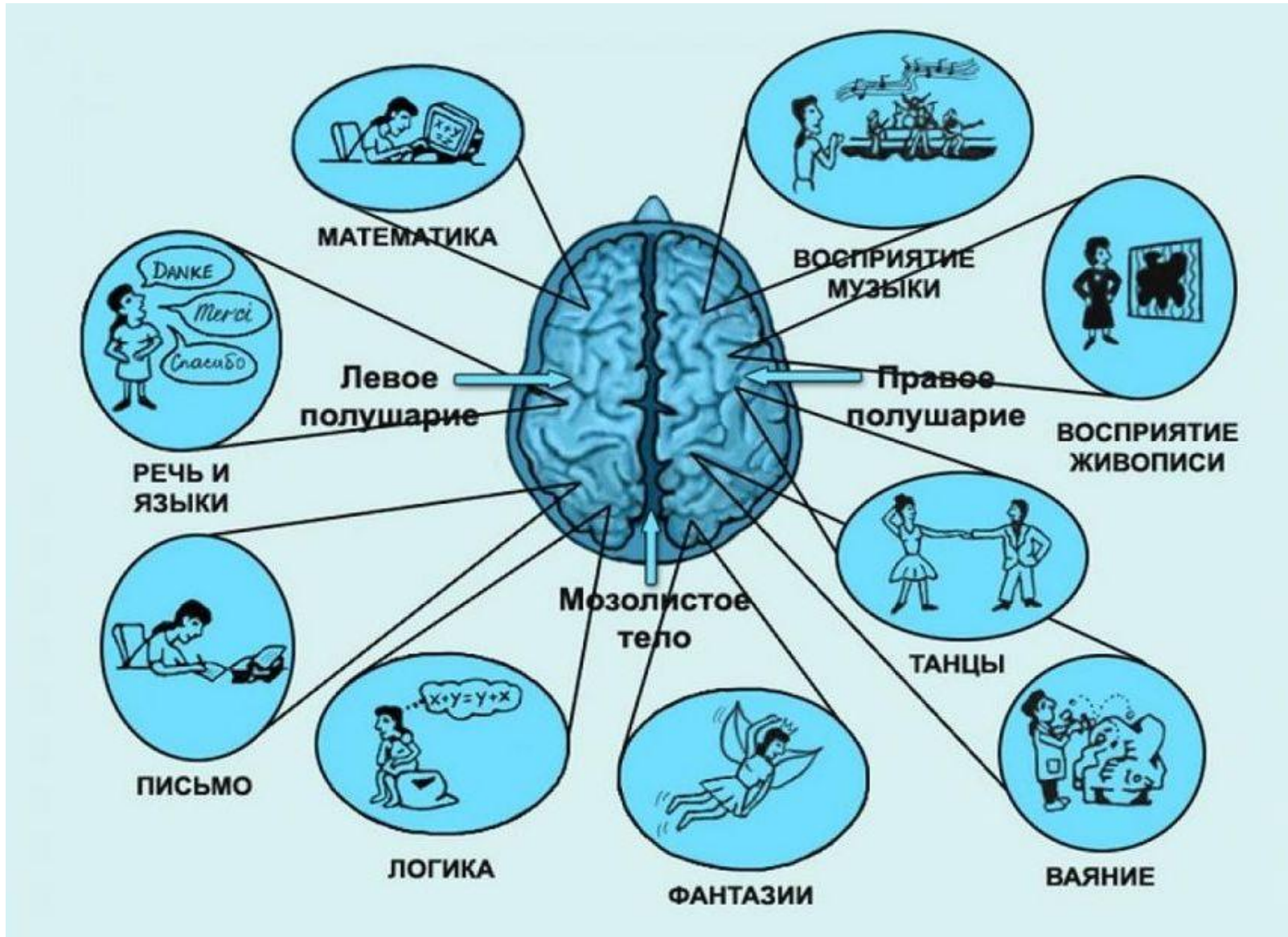
- перцептивный
- интеллектуальный
- характерологический



ПОТЕНЦИАЛ ТВОРЧЕСКОЙ АКТИВНОСТИ



Основные функции больших полушарий головного мозга



ТЕСТ НА ОПРЕДЕЛЕНИЕ ДОМИНИРУЮЩЕГО ПОЛУШАРИЯ

- Сведите ладони и перекрестите пальцы рук.
- Возьмите лист бумаги и по центру выдавите небольшое отверстие, но таким образом, чтобы через него можно видеть окружающий мир. Сначала попробуйте взглянуть обоими глазами через отверстие. Затем посмотрите правым глазом, прикрыв левый. Далее, смените обзор. Необходимо быть внимательным, т.к. предмет, который вы будете рассматривать смениться при замене одного глаза. При каком глазе получилось смещение, тот результат и зафиксируйте.
- Скрестите руки в области груди.
- Несколько раз хлопните в ладоши. Как рука оказалась вверху, т.е. накрыла ладонь другую?



ПОЛУЧЕННЫЕ РЕЗУЛЬТАТЫ

- ПППП – консервативность, стереотипность, подверженность агрессивному поведению.
- ПППЛ – преобладает нерешительность.
- ППЛП – результаты теста показали, что вы достаточно коммуникабельны и у вас есть артистичная жилка.
- ППЛЛ – характер решительный, но добрый и мягкий.
- ПЛПП – ваше главное призвание аналитика, поэтому рекомендует быть осторожным при принятии решений.
- ПЛПЛ – такой результат теста говорит о том, что Вы подвержены чужому влиянию, вами легко манипулировать.
- ЛППП – этот результат указывает на высокую чрезмерную эмоциональность.
- ЛППЛ – преобладающие черты характера – наивность и мягкость.
- ЛЛПП – основа вашего характера дружелюбность, открытость внешнему миру, черты характера яркие.
- ЛЛПЛ – такой результат теста можно трактовать по-разному, т.к. вы доверчивы, простодушны и этим могут пользоваться окружающие люди.
- ЛЛЛП – высокое стремление к великому, при достижении поставленных целей, рекомендуется проявлять максимальную решительность.
- ЛЛЛЛ – если обобщить определение, то вы новатор. Отсутствует склонность к стереотипности и шаблонному мышлению.
- ЛПЛП – Ваш характер настолько сильный, что можно позавидовать.
- ЛПЛЛ – высоко развитый самоанализ, однако наряду с этим прослеживается неустойчивость в принятии решений и их реализации.
- ПЛЛП – результаты теста говорят, что по складу характера вы легкий, не принимающий участие в конфликтах, а также любите все новое, в т.ч. знакомства с новыми людьми.
- ПЛЛЛ – такой результат указывает на стремление к самостоятельным действиям, независимости и уверенности в себе.