

Классный час по ПДД



Предупреждающие знаки



1.1

Железнодорожный
переезд
со шлагбаумом



1.2

Железнодорожный
переезд
без шлагбаума



1.3.1

Однопутная
железная дорога



1.3.2

Многопутная
железная дорога



1.4.1



1.4.2



1.4.3



1.4.4



1.4.5



1.4.6

Приближение к железнодорожному переезду



1.5

Пересечение
с трамвайной
линией



1.6

Пересечение
равнозначных
дорог



1.7

Пересечение
с круговым
движением



1.8

Светофорное
регулирование



1.9

Разводной мост



1.10

Выезд на
набережную



1.11.1

Опасный поворот



1.11.2



1.12.1

Опасные повороты



1.12.2



1.13

Крутой спуск



1.14

Крутой подъем



1.15

Скользкая дорога



1.16

Неровная дорога



1.17

Искусственная
неровность



1.18

Выброс гравия



1.19

Опасная обочина



1.20.1



1.20.2

Сужение дороги



1.20.3



1.21

Двустороннее
движение



1.22

Пешеходный
переход



1.23

Дети



1.24

Пересечение
с велосипедной дорожкой
или велопешеходной дорожкой



1.25

Дорожные работы



1.26

Перегон скота



1.27

Дикие животные



1.28

Падение камней



1.29

Боковой ветер



1.30

Низколетящие
самолеты



1.31

Тоннель



1.32

Затор



1.33

Прочие опасности



1.34.1



1.34.2



1.34.3

Направление поворота



3.1
Въезд
запрещен



3.2
Движение
запрещено



3.3
Движение
механических
транспортных средств
запрещено



3.4
Движение
грузовых автомобилей
запрещено



3.5
Движение
мотоциклов
запрещено



3.6
Движение
тракторов
запрещено



3.7
Движение
с прицепом
запрещено



3.8
Движение
гужевых
повозок
запрещено



3.9
Движение
на велосипедах
запрещено



3.10
Проход закрыт



3.11
Ограничение
массы



3.12
Ограничение
нагрузки на ось



3.13
Ограничение
высоты



3.14
Ограничение
ширины



3.15
Ограничение
длины



3.16
Ограничение
минимальной
дистанции



3.17
Таможня



3.18.1
Поворот направо
запрещен



3.18.2
Поворот налево
запрещен



3.19
Разворот
запрещен



3.20
Обгон запрещен



3.21
Конец
зоны запрещения
обгона



3.22
Обгон грузовым
автомобилем
запрещен



3.23
Конец
зоны запрещения
обгона грузовым
автомобилем



3.24
Ограничение
максимальной
скорости



3.25
Конец
зоны ограничения
максимальной
скорости



3.26
Подача
звукового сигнала
запрещена



3.27
Остановка
запрещена



3.28
Стоянка
запрещена



3.29
Стоянка
запрещена
по нечетным числам



3.30
Стоянка
запрещена
по четным числам



3.31
Конец
зоны всех
ограничений



4.1.1
Движение прямо



4.1.2
Движение направо



4.1.3
Движение налево



4.1.4
Движение прямо
или направо



4.1.5
Движение прямо
или налево



4.1.6
Движение направо
или налево



4.2.1
Объезд препятствия
справа



4.2.2
Объезд препятствия
слева



4.2.3
Объезд препятствия
справа или слева



4.3
Круговое
движение



4.4
Велосипедная
дорожка



4.5
Пешеходная
дорожка



5.1



5.2



5.3




5.4



5.5



5.6



5.7.1



5.7.2



5.8.1



5.8.2



5.8.3



5.8.4



5.8.5



5.8.6



5.8.7



5.8.8



5.9



5.10.1



5.10.2



5.10.3



5.10.4



5.11.1



5.11.2



5.12



5.13



5.14



5.15



5.16.1



5.16.2



5.17.1



5.17.2



5.17.3



5.17.4



5.18



5.19.1



5.19.2



5.19.3



6.1

Пункт первой
медицинской
помощи



6.2

Больница



6.3.1

Автозаправочная станция



6.3.2

Автозаправочная станция



6.3.3

Автозаправочная станция



6.4

Техническое
обслуживание
автомобилей



6.5

Мойка
автомобилей



6.6

Телефон



6.7

Пункт питания



6.8

Питьевая вода



6.9

Гостиница
или мотель



6.10

Кемпинг



6.11

Место отдыха



6.12.1

Милиция



6.12.2

ГАИ



6.13

Туалет



6.14

Пункт контроля
автомобильных
перевозок



6.15

Достопримечательность

















Разминка для ума



Веселый перекресток

По горизонтали:


4. Этот конь не ест овса,
Вместо ног — два колеса,
Сядь верхом и мчись на нем!
Только лучше правь рулем.

5. Чтоб приучить пешехода к порядку,
Размалевали асфальт, как тетрадку,
Через дорогу полоски идут,
А за собой пешехода ведут.

7. Мы хотим спросить про знак,
Нарисован он вот так:
В треугольнике ребята
Со всех ног бегут куда-то.

8. Не летает, не жужжит,
Жук по улице бежит.
А в ночи глаза жука —
Два горящих огонька.

9. Объяснить надо просто,
Будь ты млад или стар:
Проезжая часть —
для транспорта,
Для тебя —



По вертикали:

1. Посмотри, силач какой,
На ходу одной рукой
Останавливать привык
Пятитонный грузовик.

3. Если ты спешишь в пути
Через улицу пройти,
Там иди, где весь народ,
Там, где надпись — ...

2. Шагаешь — впереди лежит,
Оглянешься — домой бежит.

6. Чтоб тебе помочь
Путь пройти опасный,
Горит и день и ночь —
Зеленый, желтый, красный.



Ответы:

По горизонтали:

4. Велосипед.

5. Зебра.

7. Дети.

8. Автомобиль.

9. Тротуар.

По вертикали:

1. Регулировщик.

2. Дорога.

3. Переход.

6. Светофор.

Ребусы

Ребусы


~~ИТ~~



~~ТКЦ~~



~~ИТ~~



КА



Внешкольный центр «Досуг»,
г. Ростов-на-Дону

Ответы:

1. Водитель

2. Улица

3. Покрышка

4. Домкрат

Знаки, которые нужно знать!

- **Дорожный знак
"Светофорное
регулирование"**



Если видишь красный свет, стоп, ни с места: хода нет.

Если жёлтый свет заметишь - будь внимателен и жди.

Только при зелёном свете улицу переходи!



*Дорожный знак
"Движение без остановки
запрещено»*

Здесь уже иного рода

Указатель перехода

Засветилась красным цветом

Надпись: «Стойте!» - значит СТОЙ!

Это должен знать каждый!

- *Разрешается ходить только по тротуарам, пешеходным дорожкам, а при их отсутствии – по обочине.*
- *Если вы идёте группой (более 4 человек), не растягивайтесь на всю ширину улицы, дороги. Идите парами или тройками, чтобы не мешать двигаться другим людям и машинам.*
- *Если нет тротуара и вы идёте по обочине, то можно идти только с левой стороны, навстречу движению транспорта.*

Это должен знать каждый!

- *Прежде чем переходить дорогу, посмотрите налево, а дойдя до середины дороги – направо, убедитесь в отсутствии транспорта.*
- *Переходить дорогу можно только по пешеходным переходам. Если на улице, особенно на перекрёстке, нет пешеходного перехода, то её переходят только на перекрёстках по линии тротуара или обочины.*

Это должен знать каждый!

- **Если на улице нет перекрёстка, то переходить дорогу можно только после того, как вы убедитесь, что переход безопасен (нет движущихся вблизи машин)**
- **Если вы не успели перейти улицу, особенно с двусторонним движением, то можно переждать движение транспорта на линии, разделяющей дорогу посередине, или на «островке безопасности».**

Это должен знать каждый!

- **При приближении машин с включённым проблесковым маячком и специальным звуковым сигналом (сиреной) – улицу переходить нельзя! Ведь таким машинам можно ехать на красный сигнал светофора. Кто из вас знает – что это за машины?**

Машины со спецсигналами

- *Пожарная машина*
- *Полицейская машина*
- *Скорая помощь*
- *Реанимация*



*Тут придётся задержаться,
чтоб в движенье
разобраться.*

*В этой сложной обстановке
должен ты определить
где и как на остановке
нужно транспорт обходить!*

Трамвай

***Обходи трамвай
как лошадь,
(спереди)***



Автобус

***а автобус
как быка.
(сзади)***



ПОМНИ!

*Мне хочется детям напомнить о
важном –*

*Дорога бывает опасной и
страшной!*

*Если вы правил не знали
дорожных,*

Я рассказала о бедах возможных!

Викторина:

- 1.Что нужно делать, если видишь красный цвет на светофоре?
- 2.Если нет тротуара, по какой стороне дороги надо ходить?
- 3.Какие вы знаете машины со спецсигналами?
- 4.С какой стороны надо обходить трамвай?
- 5.С какой стороны надо обходить автобус?