

Правила работы с НОЖНИЦАМИ

1. Как Правильно расположить НОЖНИЦЫ на столе?



2. Как правильно резать лист бумаги?





3. Как правильно передавать НОЖНИЦЫ?




4. Как правильно отрезать часть от листа бумаги?



5. Как правильно держать ножницы при вырезании круга?



6. Как правильно вырезать треугольник из листа бумаги?



7. Как правильно хранить НОЖНИЦЫ?



Закончи предложение

1. Перед работой проверь ...

2. На рабочем месте ножницы должны лежать...

3. Передавать ножницы нужно...

4. После работы ножницы...



Конец!

Задания выполнены, и теперь ты знаешь, как правильно работать с ножницами.



Правила работы с клеем



При работе с клеем пользуйся кисточкой, если это требуется.



1. Бери то количество клея, которое требуется для выполнения работы на данном этапе.
 2. Излишки клея убирай мягкой тряпочкой или салфеткой, осторожно прижимая её.
- 3. Кисточку и руки после работы хорошо вымой с мылом.

Вам понадобится:

- Бумага
- Ножницы
- Клей
- Настроение и фантазия

