

«Умные пальчики»



Пальчиковые игры

В Японии тренировку пальцев рук в детских садах проводят с полутора лет, считая, что это стимулирует умственное развитие и способствует выработке основных элементарных умений.



«Строители»



Пусть не сердятся
родители,
Что измажутся
строители,
Потому что тот, кто
строит,
Тот чего-нибудь да
стоит!



«Хлеб»

Рос сперва на воле, в
поле,
Летом цвел и колосился,
А когда обмолотили,
Он в зерно вдруг
превратился.
Из зерна – в муку и
тесто,
В магазине занял место.



Игры со шнурками



Шнуровки продаются готовые (деревянные и пластмассовые) в форме пуговиц, башмаков, домиков, животных и т. п. Можно вырезать такие же фигурки из картона или другого плотного материала, проделать по контуру дырочки. С помощью обычного шнурка ребенок с удовольствием зашнурует эти предметы.



Волшебные веревочки

Эта игра интересно и полезно заполнит свободное время, доставит огромное удовольствие детям. Они научатся шнуровать картинку различными узорами разноцветной тесьмой.



Игры с пуговицами




Из цветного сукна вырезать силуэт машины, парохода, самолета, животных, птиц... Пришить пуговицы, чтобы пристегивать детали: крылья, парус, колеса, уши, хвостик...



Игры с палочками

Вначале дети знакомятся с геометрическими фигурками, которые выполняются из счетных палочек или спичек. Затем на их основе выполняются различные предметы. Они сопровождаются стишками, чтобы у ребенка возникал не только зрительный образ предмета, но и слуховой.



Занимательные спички

(Елочка, телевизор, ракета)



Ракета



В небо ракета стрелою
взлетела,


В ней космонавт
сидит,

Сильный и смелый



Игры с мячом

Детям предлагаются разнообразные и многочисленные задания для развития мелкой моторики, среди которых ведущее место занимают игры с мячом.



Комплекс «Разминка»



Мячик сильно
посжимаю
И ладошку поменяю.
«Здравствуй, мой
любимый мячик!» -
Скажет утром каждый
пальчик.



Игры с бусинами



Ребенок овладел играми в мячи больших и малых размеров. Научите его простым играм с бусинами.



Игры с кольцами

Обязательно предложите детям игры с кольцами.



Игры с пластилином

Покажите детям, как можно слепить из пластилина шарики, жгутики, баранки, буквы... А со временем дети научатся выполнять более тонкую работу: корзинку, тарелку, цветок...



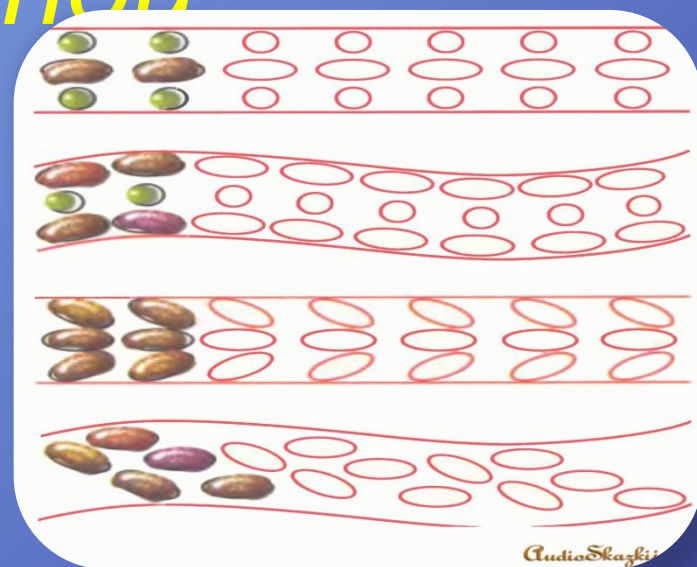
Игры с мелкими предметами

Постепенно уменьшая размеры предметов, с которыми играют дети, вы добьетесь большей точности движений, улучшения координации движений пальцев рук.




Игры с крупой

Так же хорошо использовать для развития мелкой моторики пальцев рук и крупу.



Граненый карандаш



Дать детям
карандаши и
предложить
перемещать от
основания ладоней к
кончикам пальцев.
Удерживать
карандаш каждым
согнутым пальцем.



Разноцветные прищепки

Вырезать из картона простейшие формы (круг для солнышка и цветка, полукруг для ежики, треугольник для елочки и т. д.)



Деревянные матрешки



Прекрасное средство для развития ручных умений ребенка и его мышления. Покажите, как разбираются матрешки, как складываются.



Об авторе

Зайцева Ю.В.

учитель-логопед
МДОАУ «Детский сад
№1 комбинированного
вида» г. Бузулук.



Спасибо за внимание!!!