



# НОВОГОДНИЙ КЛАССНЫЙ ЧАС

Новый год, Рождество, Старый  
Новый год.

# Кто же не любит праздников? Особенно новогодних!



Мы помним чарующий миг, когда гаснет свет и зажигаются ёлочные огни, - и привычный мир преобразается в волшебную сказку, где вот- вот произойдут чудеса и мы окажемся в сказочной стране гномов, волшебников, драконов и воздушных замков.



Почему в России можно  
отмечать Новый год...три  
раза? ❄️

Назовите эти три  
«Новых года».





# Возникновение праздников



Что вы знаете о  
возникновении этих  
праздников?  
Когда и в связи с чем они  
возникли? Как  
отмечались они на Руси?



# Новый год




В старину на Руси праздновали языческий Новый год 1 марта и только в XV веке постепенно перешли к празднованию Нового года в соответствии с церковной традицией.



# Указ Петра Великого

По указу Петра Великого с 1700 г. Новым годом стало 1 января (тем самым утвердив европейский обычай празднования Нового года).





# Указ Петра Великого



«И в знак доброго начинания и нового столетнего века в веселии друг друга поздравлять с Новым годом. По знатым и проезжим улицам у ворот и домов ученить некоторое украшение от дров и ветвей сосновых, еловых и можжевеловых, чинить стрельбу из небольших пушек и ружей, пускать ракеты, сколько у кого случится, и зажигать огни. »



# Указ царя



Указ царя предписывал отмечать это событие особенно торжественно. В канун Нового года Петр сам зажигал на Красной площади первую ракету. По большим улицам зажигали огни – костры и пристроенные на столбах смоленные быки. Гулянья с колокольным звоном, пушечной пальбой, звуками труб и литавр продолжались всю ночь. Дома жителей столицы наряжали в хвою деревьев и ветвей еловых и сосновых. С этого времени установился обычай ежегодно 1 января праздновать Новый год и ставить в дом ёлку.



# Рождество Христово




«Царит над миром ночь святая, утих вседневный шум забот». Над Россией несется волнующий и радостный благовест. Во всех церквях поют: «Рождество Твоё, Христе Боже, возсия мириви свет разума...»

7 января Русская Православная Церковь празднует Рождество.



# Почему же так почитаем христианами праздник Рождества?

В эту ночь в небе зажглась новая звезда, возвестившая миру о приходе Спасителя рода человеческого – Иисуса Христа. На Руси накануне Рождества в домах украшали ёлки – символ вечной обновляющей жизни. Наверх вешали звезду из бумаги или дерева. Она изображала евангельскую звезду, которая показала волхвам путь к родившемуся Иисусу.





# Б. Пастернак

Стояли в тени, словно в  
сумерках хлева,  
Шептались, едва подбирая  
слова. Вдруг кто –то  
в потемках , немного налево  
От яслей рукой  
отодвинул волхва, И тот  
оглянулся: с порога на деву,  
Как гостя, смотрела звезда  
Рождества.





# Празднование Рождества на Руси

На Руси народ праздновал Рождество торжественно. В первый день после богослужения молодежь, взрослые и даже пожилые люди ходили «славить Христа». Девтора разучивала песнопения, вроде такого:

привечайте,	«Волхвов святое
встречайте,	пришло
Рождество,	начинаем
торжество!	С нами звезда идет,
	молитву поёт.»





# Христианская традиция

Рождеству предшествовал длительный (40-дневный) пост, во время которого еда ограничивалась. В день накануне Рождества не ели ничего до появления первой звезды. В старину после её восхода семья собиралась на молитву перед образами. Затем старший в доме вносил охапку соломы. Её расстилали на столе, покрыв скатертью. Вечером ели только овощи и «кутью»(кашу). Тем желаннее были лакомства, которые хозяйки стряпали к началу праздника.





# Рождественские лакомства

В северо – русских губерниях делали особое печенье «козульки» в виде фигурок животных. Их делали детям или выставляли в оконцах. В Нижегородской губернии выпечку из фигурок называли «колядушки», в Рязанской – «овсеньки». В Сибири лепили «сырчики» - замороженные колобки из творога. Такие лакомства укладывали в мешки поздравлявших. Одаривали не только славельщиков, сладостями делились с бедняками, больными.





# Святочные гуляния



Прихожане приглашали знакомых и родственников на святочные гуляния. И стар, и млад славил рождение Христа на улицах и перекрестках. Дети ходили по домам с раскрашенной бумажной рождественской звездой и вертепом – ящиком в виде пещеры, где родился Иисус. Этот обычай появился в 16 – 17 вв. в Малороссии. Дети пели о рождении спасителя мира, добавляя от себя песни – колядки. Взрослые одаривали маленьких христославов деньгами и пирогами.



# Святочные гуляния



На улицах толпы ряженных плясали и пели песни «игривого содержания». Их щедро одаривали сладостями, а те в благодарность желали всем здоровья и благополучия. Дети качались на качелях и катались на досках – обычная праздничная забава. Особенно веселили народ скоморохи – песенники, музыканты, плясуны и кукольники.



# После новогодней ночи



Обычно в первый день после рождественской ночи, едва только родители просыпались, к ним шли молодые с просьбами, детишки ждали новогодних подарков.



# Святочные дни

«Святки, то есть святые дни – 12 дней от Рождества до Крещения. Они называются и святыми вечерами, может быть в воспоминание событий Рождества и Крещения Спасителя, свершившихся в ночное время. Святить 12 дней после праздника Рождества Христова церковь начала с древних времен... Между тем святость этих дней и вечеров во многих местах нарушалась гаданиями и другими суеверными обычаями, уцелевшими от языческих празднеств того же времени года,» - так популярно объясняет энциклопедический словарь Брокгауза и Ефрона.





# СВЯТКИ



Святки начали праздновать аж за 3 тыс. лет до н.э. древние шумеры, халдеи и ассирийцы. Первые 12 дней в начале года сопровождались шумными карнавалами и мистериями. А ночи на 8 и 11 день посвящали гаданиям. У славян такие мистерии получили название – колядок. Обрядность этих дней – игровая, но когда – то носила магический характер, направленный на то, чтобы рос хлеб и плодился скот, чтобы в доме был достаток, а в семье – счастье. Гадания были привилегией женщин.



# Перед Крещением



Перед Крещением (19 января) собирали снег за околицей. Подмешивали его в корм скоту, давали птице да и для людей запасались талой водой, так как она была целебной.

В крещенский сочельник пожилые люди не ели до звезды или до святой воды. В праздничный день обязательно старались участвовать в крестном ходе и Иордани – заранее приготовленной проруби в реке.



# В Крещение



Люди шли на водосвятие с бутылками, горшками, кувшинами. Священник под звон колоколов и пение: «Спаси, Господи, люди твоя...» - опускал в реку крест. После этого в течение 12 дней вода считалась чистой, святой, в ней не полагалось стирать бельё. Грехи же и хвори крещенская вода смывала хорошо, а поэтому находились желающие окунуться в холодную воду. Святую воду хранили целый год. Днем Крещения оканчивались святочные празднества, уходил в прошлое старый год, начинались дела и заботы нового.



# Старый Новый год



В 1918 году правительство ввело новый Григорианский календарь, но церковь продолжала жить по старому календарю. Все церковные праздники остались на прежнем месте, и Рождество, отмечаемое всеми христианами, в том числе и православными, 25 декабря, из-за расхождения календарей переместилось на 7 января. По привычке и Новый год продолжали праздновать по старому стилю, то есть 14 января, в то же время не забывая отмечать его и по новому. Так появился Старый Новый год.




Пусть Новый год , что на пороге,  
Войдет в Ваш дом, как добрый друг!  
Пусть позабудут к Вам дорогу  
Печаль, невзгоды и недуг!  
Пусть придут в году грядущем  
И удача, и успех!  
Пусть он будет самым лучшим,  
Самым радостным для всех!



**С  
Н  
О  
В  
Ы  
М  
Г  
О  
Д  
О  
М**





Конкурс творческих работ:  
Номинации:

- 1) Новогодняя открытка и поздравление.
- 2) История празднования Нового года (Рождества) в России

*Спасибо за внимание!*



# Гадания

- Гадание на желание: Пишешь на 12-ти бумажках желания, которые ты хочешь чтобы исполнились в этом году, перед сном кладёшь под подушку, а утром, ни говоря ни слова, засовываешь руку под подушку и наугад достаёшь три из них. Они и сбудутся (проверено).



# Гадания

А=1

Б=3

В=6

Г=4

Д=3

Е=5

Ё=5

Ж=8

З=7

И=1

Й=1

К=2

Л=3

М=4

Н=5

О=7

П=8

Р=2

С=3

Т=4

У=7

Ф=8

Х=5

Ц=7

Ч=2

Ш=

3

Щ=9

Ъ=6

Ы=1

Ь=2

Э=6

Ю=7

Я=2