

ИГРУШКИ

Занятие для детей первого
дополнительного класса школы II
вида

Занятие подготовила воспитатель
ГОУ ЯО Рыбинской школы-интернат №2
Баранова Наталия Сергеевна.



Хорошо́ говори́ звѹк Ш.

Ш _____

Ш _____ КА

Ш _____ КИ

УШ _____ КА

УШ _____ КИ

ИГРУШ _____ КИ

Что это?

Игрушки



**Будем
читать.**




мишка



мяч



пирамида



барабан



матрёшка



кубики



зайка



юла

**Будем
выполнять
задание.**

Покажи пирамидку.



Покажи мишку.



Покажи барабан.



Покажи мяч.



Что это?




мишка

мяч

барабан

пирамида

Назови, что покажу.




угадай

слово
ПИРАМИДА



БАРАБА

Н



Будем

отдыхать,

Вы, наверное, устали?
Ну тогда все дружно
встали.

Ножками потопали,
Ручками похлопали.
Покрутились, повертелись
И за парты все уселись.
Глазки крепко закрываем,
Дружно до пяти считаем.
Открываем, поморгаем
И работать продолжаем.



**Будем
читать.**



матрёшка



кубики



зайка



юла

Покажи зайку.



Покажи юлу.



Покажи кубики.




Покажи матрёшку.





зайка



кубики



юла



матрёшка

**Будем
выполнять
задание.**

Найди зайку.



Найди пирамиду.



Найди юлу.



Найди барабан.



Что мы делали.

Мы читали.

Мы выполняли задание .

Мы говорили.

Мы отдыхали.



Молодцы!



Для создание презентации использовались рисунки:

Пирамидка http://img-fotki.yandex.ru/get/5638/47407354.bde/0_1202dc_fb293f71_orig.png

Мяч <http://nachalo4ka.ru/wp-content/uploads/2014/08/014.png>

Матрёшка https://img1.liveinternet.ru/images/attach/c/11/117/491/117491089_large_17a_2.png

Смайлик <http://dszolushka.caduk.ru/images/000-7-.gif>

Мишка http://img-fotki.yandex.ru/get/2710/47407354.45a/0_b299d_c461efe7_orig.png

Зайка https://clipart-db.ru/file_content/rastr/softtoy-001.png

Барабан <https://pixy.org/src/60/602078.png>

Юла <http://cdn01.ru/files/users/images/5f/05/5f05e76978e561c843716db48ba49208.png>

Смайл

<https://avatars.mds.yandex.net/get-pdb/966350/c7093afc-d6af-4929-8f0b-662fabed9257/s1200?webp=false>