

Презентация


Тема: «Звукотаблица
на звук Рь»

/подготовительная логопедическая
группа/

**Составила: Букаева Татьяна Ивановна учитель-логопед
МБДОУ №5 «Сказка» г.Поронайск
2016 г.**

яще**Р**ица,
г**Р**иб,
че**Р**епаха,
огу**Р**ец,
п**Р**ищепка,
мо**Р**як,
ка**Р**ета,
п**Р**инцесса,


богаты**Р**ь,
ве**Р**евка,
Ребенок,
ша**Р**ики,
ва**Р**ежки,
паха**Р**ь,
к**Р**есло,
ск**Р**ипачка



Добавляй к называемому предмету сначала словосочетание «на Рисунке»:

- на Рисунок – ящерица, на Рисунок – гриб и тд.






живого предмета в паре был неживой предмет.



Например: у ящерицы – гРиб, у черепахи – огуРец и т.д.






Называй предметы живые нарядными, а неживые резиновыми :
ящеРица - наРядная, а гРиб – Резиновый, чеРепаха – наРядная, а
огуРец – Резиновый и т.д.






Назови каждый предмет в уменьшительной форме, если это возможно : гРиб - гРибочек, чеРепаша - чеРепашка и т.д.






На живые предметы положи пуговицу *белого* цвета, на неживые предметы – *черного* цвета.





ПР
(Сл





МОЛОДЦЫ!

