


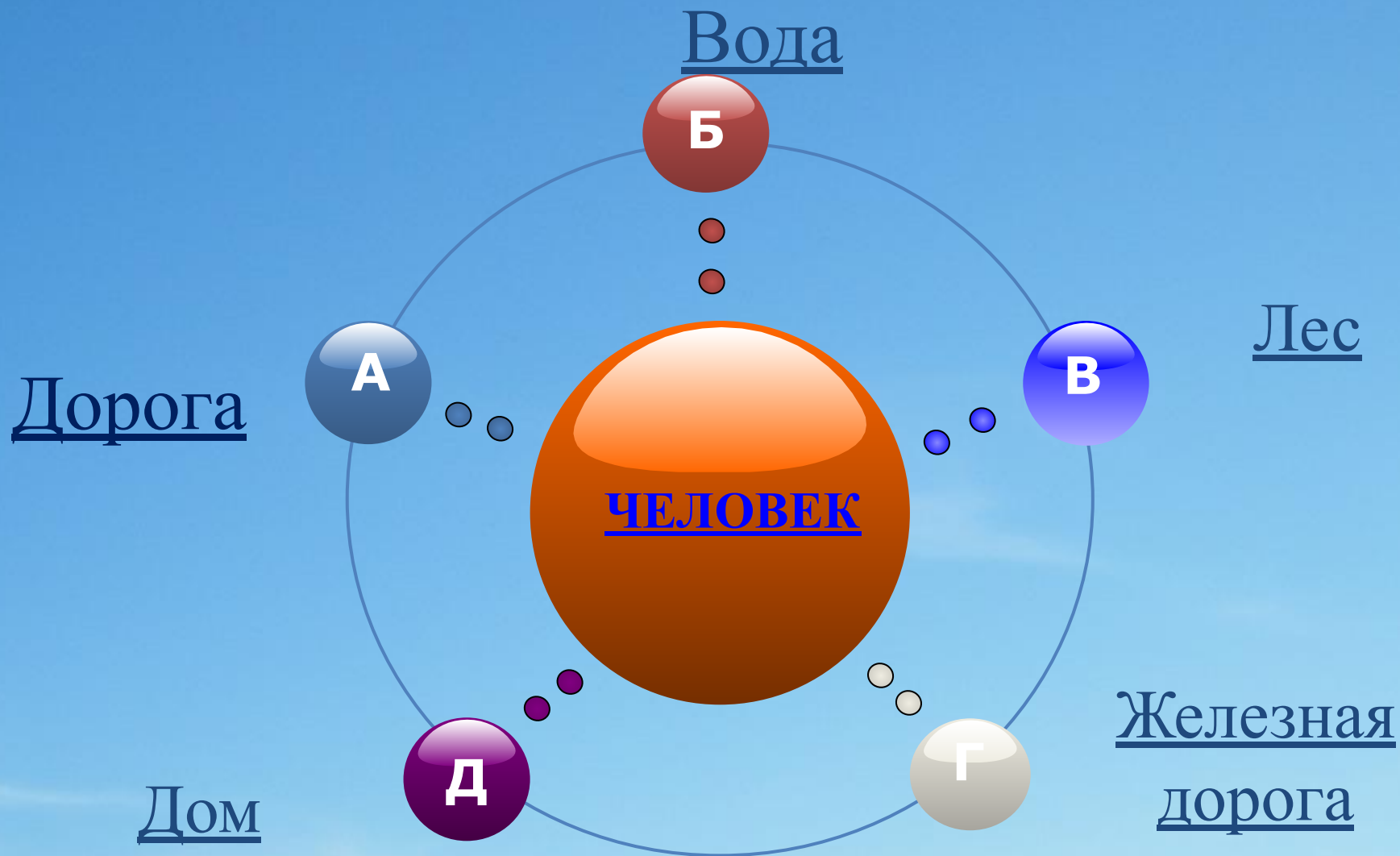
A vibrant summer scene with a bright sun in the top right corner, casting rays across a clear blue sky. In the foreground, several large yellow sunflowers are in bloom, their heads tilted towards the sun. A yellow butterfly is seen in flight in the upper left, and a red and black butterfly is in the upper right. The overall atmosphere is bright and cheerful.

# Правила поведения в период летних каникул




**Летние школьные каникулы — самая желанная пора для всех учащихся на пользу, надо быть предельно внимательными и Каждый из вас ждёт каникулы с большим надо соблюдать правила личной нетерпением. Вы мечтаете об интересном безопасности, о веселых развлечениях и о новых знакомствах.**

# Правила безопасного поведения



# Правила дорожного движения

Дорогу переходите только на зелёный свет  
Будьте очень внимательным при переходе  
светофора. Самые безопасные переходы – подземный  
и надземный.



# Правила дорожного движения

## ПРАВИЛА УПРАВЛЕНИЯ ВЕЛОСИПЕДОМ

**ПРАВИЛО 1:** Движение на велосипеде должно осуществляться по специальной велосипедной дорожке.

**ПРАВИЛО 2:** При отсутствии велосипедной дорожки велосипедист должен двигаться по обочине, тротуару или пешеходной дорожке, не создавая препятствий для движения пешеходов.

**ПРАВИЛО 3:** При переходе через дорогу велосипедист должен вести велосипед рядом с собой.

Знак "Велосипедная дорожка" — разрешается движение только на велосипедах, а при отсутствии тротуара или пешеходной дорожки — и движение пешеходов

Знак "Пешеходная дорожка" — разрешается движение только пешеходам, а при отсутствии велосипедной дорожки — и на велосипедах

ценны.  
начала  
щим

кейтбордах

ЛЬНЫХ

наколенники

и падении.

пользования

4 лет.



# Правила дорожного движения

Безопасность автомобиля



себя  
трой  
о бо  
ём



б!

Всегда носи фликеры – пешеходные «светлячки», светоотражатели. Они защитят тебя в тёмное время суток.

A collage of traffic signs and illustrations. It includes a sign with the text 'ЛИЧНЫЙ ПРИМЕР СОБЛЮДЕНИЯ ПРАВИЛ ДОРОЖНОГО ДВИЖЕНИЯ', a sign with 'ПРАВИЛО 3', a sign with 'ПРАВИЛО 2', a sign with 'МИЛИЦИЯ', a sign with 'ДАИ', and a sign with 'Знак "Милиция"'. There is also an illustration of a girl holding a dog on a leash.

# Комендантский час



Не гуляй позже **23.00**  
часов без сопровождения  
взрослых.



# Правила безопасного поведения на воде






**Для купания** лучше выбирать места, где чистая вода. Температура воды на берегу необходимо закрывать дождя и +20-25\* охлаждения организма. Это вредно для здоровья. В жаркую погоду и солнечных ударов, на небольшую глубину. Не в коем случае не становиться и пудру, сводит нет сильного течения, рукавицы. Нет проезжающего по воде моторного транспорта.



# Солнечный удар

**Вам надо:** присесть или прилечь в тени, смочить голову или лицо холодной водой, обмахнуться газетой.  
Появляется слабость, головокружение, перед глазами заметны «мушки»



# Запрещено

купаться в водоёмах без сопровождения;  
в не отведенных для купания местах;  
нырять, если не знаешь глубину дна;  
заплывать за ограждения - буйки;  
толкать товарищей с моста и берега;  
хватать в воде товарища за ноги.



НЕ НЫРЯЙТЕ В НЕЗНАКОМЫХ МЕСТАХ!  
НЕ ИЗВЕСТНО, ЧТО ТАМ НАХОДИТСЯ ПОД ВОДОЙ.

# Во время игр в воде будь осторожен и внимателен!

Играя в воде, никогда нельзя в шутку кричать:  
"Тону! Помогите!"




# Правила поведения в лесу



# При посещении леса необходимо соблюдать следующие правила

Не употребляй в пищу незнакомые грибы и ягоды. Не бросай мусор! Бутылки, банки, окурки, пакеты, в лес всегда оставляй в рюкзаке пасмурную погоду. Не ходи по лесу, от укусов змей



# Правила поведения на железной дороге



# Твоя безопасность на железнодорожном транспорте



## Соблюдай!



Переходи железнодорожные пути только по пешеходным переходам, мостам, тоннелям



При переходе через железнодорожные пути по пешеходному переходу:

- убедитесь, что в зоне видимости нет поезда;
- внимательно следите за световыми и звуковыми сигналами



При приближении поезда отходи на безопасное расстояние



Входите в вагон или выходите из вагона, только при полной остановке поезда






Не подлезай под пассажирскими платформами и железнодорожным подвижным составом!

Не перелезай через автосцепные устройства между вагонами!

Не заходи за линию безопасности у края пассажирской платформы!





**Не используй наушники и мобильные телефоны при переходе через железнодорожные пути!**

**Не переходи железнодорожные пути на красный свет светофора!**





Не бегай по пассажирской платформе  
рядом с прибывающим  
или отправляющимся поездом!

Не устраивай различные подвижные игры!

Не прыгай с пассажирской платформы на  
железнодорожные пути!





**Приближаться к проводам меньше  
чем на 2 метра – смертельно опасно!**



**Проезд на крышах и подножках поездов –  
может стоить жизни!**

# Правила пожарной безопасности



## Правило первое Правило второе

**НЕЛЬЗЯ** оставлять без присмотра включенные газовые или электрические плиты.  
**НЕЛЬЗЯ** зажигать свечи, спички без взрослых, и играть со спичками и зажжёнными свечами.



## Правило третье Правило четвертое

**НЕЛЬЗЯ** ставить в микроволновую печь посуду с золотой каемкой,  
**НЕЛЬЗЯ** оставлять без присмотра включенные электрические приборы, обогреватели, лампы.





# А знаете ли вы, как правильно действовать при пожаре?

Позвонив по телефону, необходимо сообщить следующую информацию:

- точный адрес (улица, проспект, проезд, площадь, бульвар,);
- номер дома, строения, корпуса;
- что горит (дом, квартира, мусоропровод);
- на каком этаже пожар;
- фамилию и телефон (с которого звоните).

Первое действие при пожаре — **НЕ ЗАЛИВАЙ**! Правильно тогда — выполнить при пожаре — **НЕ ЗАЛИВАЙ** водой электроприборы и электроустановки.  
Единый телефон пожарных и спасателей — **01**  
или **112**.



**Правило второе:  
Правило третье:**

**препятствия во время пожара!  
НЕ ОТКРЫВАЙ**

**ОКНО.**

**вдоль стены, закрыв нос и рот от дыма  
мокрой тряпкой.**

**Двигайся**



**Правило седьмое:**

**Правило шестое:**

если сам не смог вызвать пожарных, сообщи о пожаре взрослым или соседям.



# Ваши действия при загорании телевизора

- 1.** Обесточить телевизор (вытащить вилку из розетки).
- 2.** Если горение продолжается, накрыть телевизор плотной тканью, подходя к телевизору с боку.
- 3.** Если вы не в силах справиться с огнём, покинуть помещение, плотно закрыв окна, двери. Сообщить соседям!



# ПЕРВИЧНЫЕ СРЕДСТВА ТУШЕНИЯ ПОЖАРА

**ВОДА,  
ПЕСОК,  
ЗЕМЛЯ,  
ОГНЕТУШИТЕЛИ,  
МЫЛЬНЫЙ РАСТВОР,  
ПОРОШОК.**



# Чем опасны пожары?

При пожаре могут сгореть вещи, квартира или даже целый дом.

Но главное – при пожаре могут пострадать люди: получить ожоги, отравиться угарным газом и даже погибнуть в огне.

# При возникновении опасности звони:





Лето – прекрасная пора!

При соблюдении вами элементарных правил  
безопасности оно будет источником счастливых  
впечатлений!  
Счастливых вам каникул!

