



# Сказка о маленьком волшебнике

Сказка о маленьком волшебнике,  
игра-презентация «Стань маленьким»  
(для детей 5-6 лет)

Подготовила:  
логопед ГУ ТО СРЦН № 4 г. Щекино  
Артемова П. В.

Наглядно-  
демонстрационный  
материал по развитию  
речи

# Сказка о маленьком волшебнике

Жил на свете один маленький, маленький волшебник. Очень он злился, что все вокруг такое большое. А он тоже хотел бы жить в домике, а вокруг домика был бы заборчик, хотел заходить в дверцу, чтобы в домике был столик, а на столике стояла бы вазочка с цветочком, хотел сидеть в креслице и пить чай из чашечки, а помешивать чай ложечкой, смотреть в окошечко и любоваться деревцем, на веточке которого развивалась бы ленточка. Но куда бы маленький волшебник ни пришел всюду были тяжелые большие двери, в домах, окруженных забором, стояли столы, которые казались ему огромными, а пить ему предлагали чай из чашек и помешивать чай ложкой. Он едва мог дотянуться до края чашки, а ложку не мог сдвинуть с места, такой он был маленький и очень это его огорчало. Тогда маленький волшебник придумал превращать все вокруг в маленькое. Захотел выпить чаю, указывал волшебной палочкой на чашку и называл ее чашечкой. Чашка тут же становилась маленькой. И маленький волшебник мог выпить чаю в гостях. Указывал на вазу и называл ее вазочкой, ваза становилась вазочкой, а в нее он ставил цветок, который превращал в цветочек. Маленький волшебник попросил построить ему домик, но все люди были такие большие, что дом, построенный ими, казался ему огромным. Тогда он превратил большой дом в домик, а забор вокруг него в заборчик, но сначала превратил всю мебель в доме в маленькую. Шкаф стал шкафчиком, стул - стульчиком, кресло - креслицем, а стол - столиком. Дерево за окном превратил в деревце. На веточке которого ленту сделал ленточкой. И так маленький волшебник был доволен! Теперь жить ему стало гораздо легче. Он уже не отказывался ходить в гости к своим друзьям. Ведь любую вещь он мог превратить в маленькую. А уходя домой снова превращал ее в большую. Теперь жизнь казалась ему прекрасной.

Давайте каждый из вас попробует стать ненадолго маленьким волшебником и попробует превратить предметы на экране в маленькие. Кто хочет побывать волшебником? Возьмите волшебную палочку, наденьте колпак волшебника, посмотрите на экран. Назовите большой предмет ласково и он тут же станет маленьким.



# Игра, направленная на развитие умения образовывать слова с уменьшительно-ласкательными суффиксами



## «Стань маленьким» (для детей 5-6 лет)

Цель: развивать умение образовывать слова с уменьшительно-ласкательными суффиксами.

Материал:

Картинки с изображением предметов, уменьшающиеся в размере.

Описание игры:

Взрослый говорит детям о том, что у него есть волшебная палочка, которая может все сделать маленьким/уменьшить. Но только для этого надо показать палочкой на предмет и назвать его ласково. Взрослый демонстрирует, как это происходит, а затем спрашивает: «Кто хочет побыть волшебником?» Ребенок надевает колпак волшебника, берет волшебную палочку и произносит слово с уменьшительно-ласкательным суффиксом. Как только он произнес сл  воспитатель нажимает на кнопку  . Картинка уменьшается в размере. А логопед спрашивает: «Во что мы превратили дом?». Все дети отвечают: «В домик».

Оборудование: колпак волшебника, «волшебная палочка», ноутбук или телевизор с возможностью демонстрировать слайды.

# Дом-домик



# Забор-заборчик



# Кресло-креслице



# Изба-избушка





# Крыльцо-крылечко




# Лента-ленточка



# Дерево-деревце



# Ветка-веточка



# Цветок-цветочек



# Ваза-вазочка



# Чашка-чашечка

