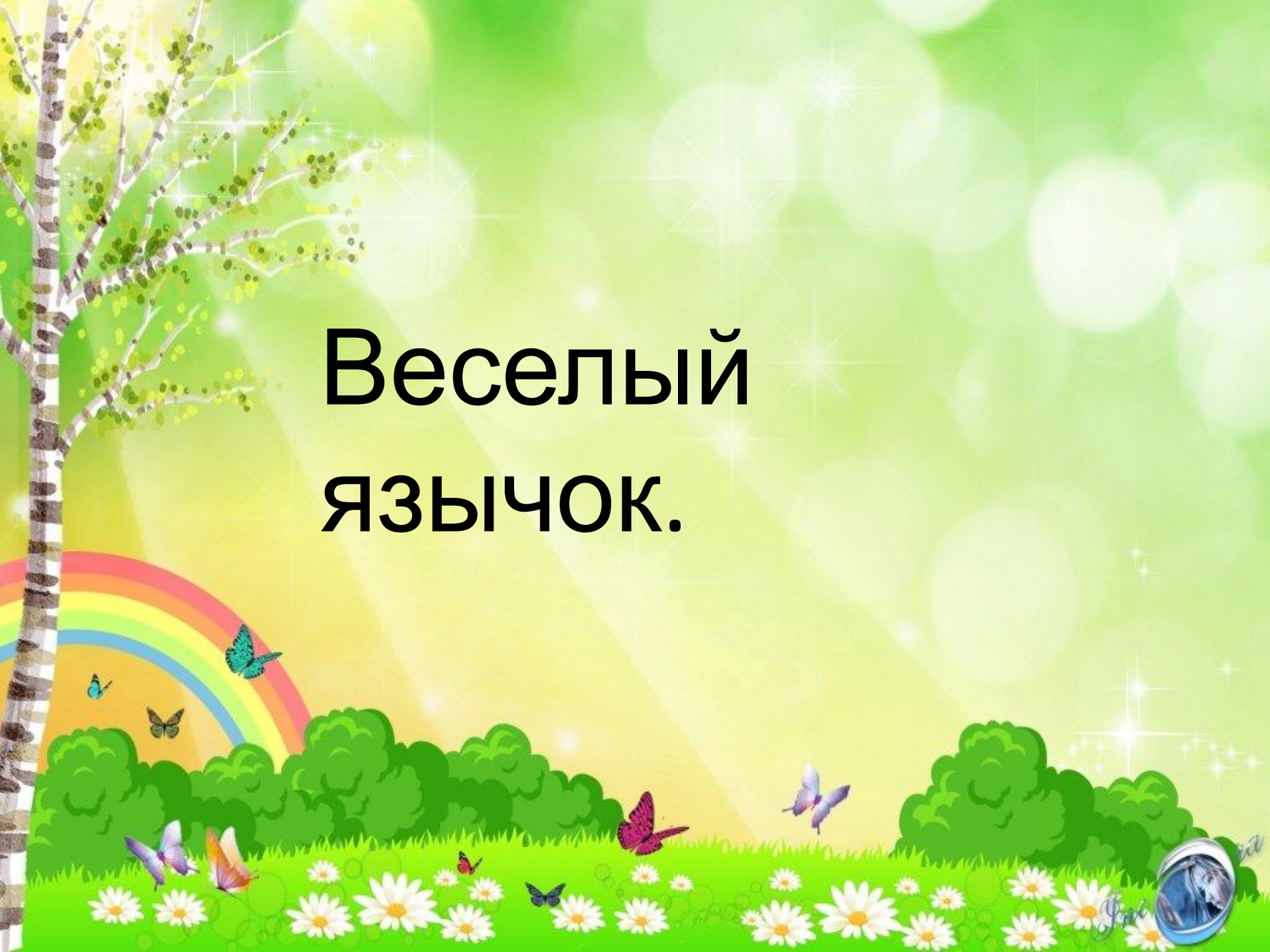


# Автоматизация звуков с-сь в слогах и словах.

Выполнила: учитель-логопед  
Москаленко Татьяна Александровна



# Веселый язычок.



# Веселый язычок

**Жил на свете Язычок.  
Был у него свой  
домик.**

**Догадайтесь, что это  
за домик?**

**В домике этом  
Красные двери  
Белые звери  
Сидят у дверей.  
Любят зверюшки  
Конфеты и плюшки.**



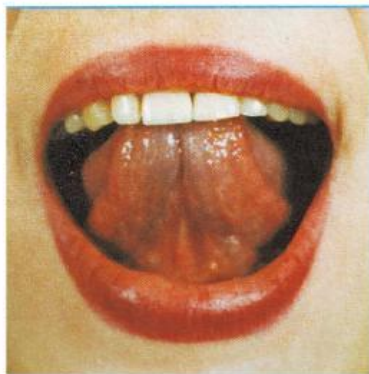
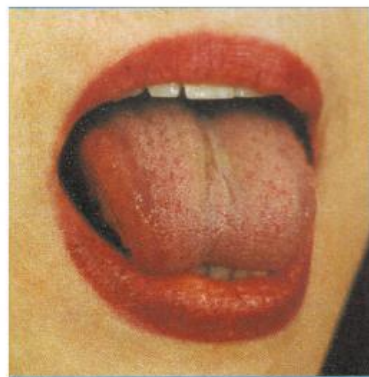
**Непоседа Язычок не сидит на месте. Он очень любопытный, все ему хочется узнать. Язычок открыл широко дверь, выглянул на улицу (язык «лопаточкой»).**



**Язычок наш рано встал.  
Чистить зубки побежал.  
Вправо-влево, вправо-влево  
Чистим зубки мы умело.**



Язычок Посмотрел наверх – светит ли  
солнышко, потом посмотрел вниз – нет ли  
луж на земле (*упр. «качели»*).




## «РАСЧЁСКА»

Покатался Язычок на качелях, увидел себя в зеркале: «Ах, какой я стал лохматый! Надо причесаться!» Достал Язычок расческу и начал причесываться. Давай покажем как он это делал



**Наш веселый Язычок  
Повернулся на бочок.  
Смотрит влево, смотрит вправо...  
А потом опять вперед,  
Тут немного отдохнет.**



**ЧАСЫКИ**  
Тик-так, тик-так.  
Язычок качался так,  
Словно маятник часов.  
Ты в часы играть готов?

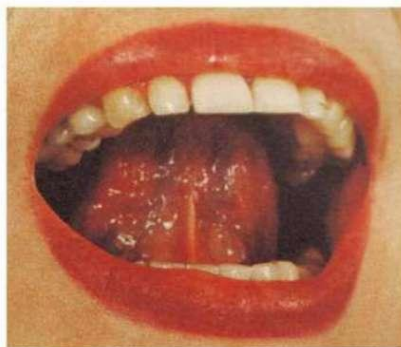




Затем увидел маляра,  
Красить потолок пора,  
Стала кисточка плясать,  
Нам потолочек не узнать. (*упр. Маляр*)

## «МАЛЯР»

Улыбнуться, открыть рот. Широким кончиком языка погладить небо от зубов к горлу. Нижняя челюсть не должна двигаться.



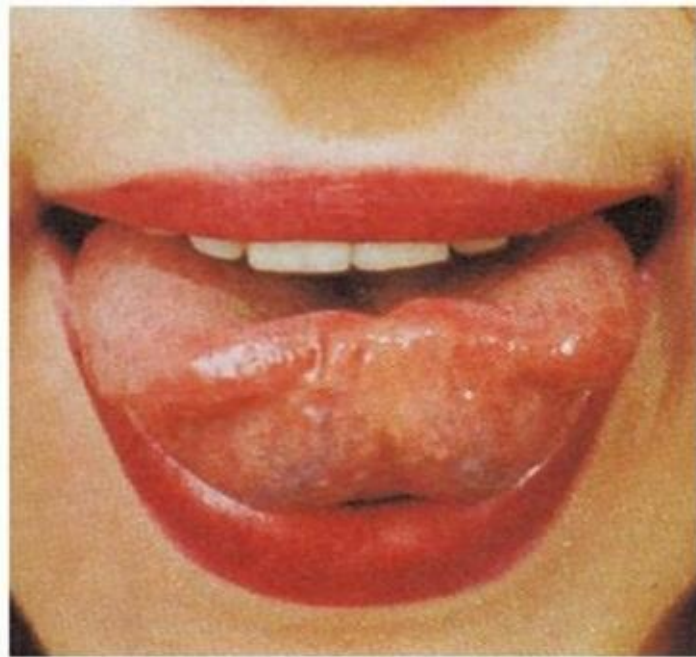
опубликовано на [www.logolife.ru](http://www.logolife.ru)



Язычок наш кончил дело,  
Отдыхать он может смело.  
Он с лошадкой погуляет (*упр. Лошадка*)  
И совсем он не устанет



На лошадке поскакал  
И немножечко устал  
Вкусный чай себе налил  
И детей всех угостил



MyShare

скачать бесплатно на [www.localife.ru](http://www.localife.ru)



Очень любит Язычок  
вкусное варенье,  
Приготовил он друзьям  
это угощенье.





А У А О А  
И

А О У И Э

А О У И Э





# Как свистит насос?

Большой: - С – С –  
С!

Маленький: - Сь – Сь –  
Сь!



# 5. Подуй как ветерок














# Поймай звук



# 6. Я назову, а ты определи, есть ли в названии картинки звук (с)

(если есть - кружок станет синим, если нет – исчезнет)





# 8. Один - много



У Сони - ...



У Сони - ...



У Сони - ...



У Сани - ...



У Сани - ...



У Сани - ...



# Один - много



У Сони - ...



У Сони - ...



У Сони - ...



У Сани -.....



У Сани -.....



У Сани -.....



# Ответь на вопросы.

1. На чём дети катаются с горы?

На санках

2. Какая рыба с усами?


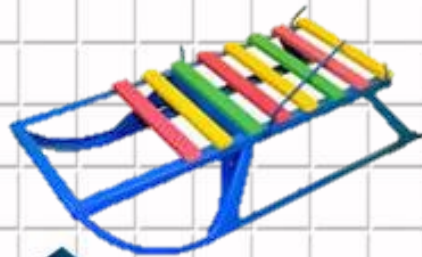
Сом

3. Чем солят суп?

Солью

4. Что надевают на ноги в сырую погоду?

Сапоги



*Молодец!!!*

