



«Веселый Болтун»
тема: Автоматизация звука Л
в слогах, словах.

Учитель-логопед: Татьяна Юрьевна
МБДОУ «Детский сад № 29»

Этап: автоматизация звука Л изолированно, в слогах, словах.

Цель:

- Закрепление навыка произношения звука Л изолированно, в слогах, словах;
- Развитие фонематического слуха, фонематического восприятия, внимания, зрительного восприятия, мелкой и артикуляционной моторики;
- Активизация словаря словами со звуком Л;
- Подбор слов-действий;
- Согласование существительных с числительными;
- Воспитание желания помогать другим.

Привет, меня зовут Болтун!

А тебя как?

Давай вместе поиграем!

Поможешь мне выполнить
интересные задания?



Артикуляционная гимнастика:

- Улыбка
- Заборчик
- Лопатка
- часики
- Индюк
- Качели
- Месим тесто
- Вкусное варенье
- Пароход гудит



Игра «Какой звук общий в ЭТИХ СЛОВАХ »



Какое слово не подходит?

(на слух)

ЛАМПА

ЛОЖКА

ЛУЖА

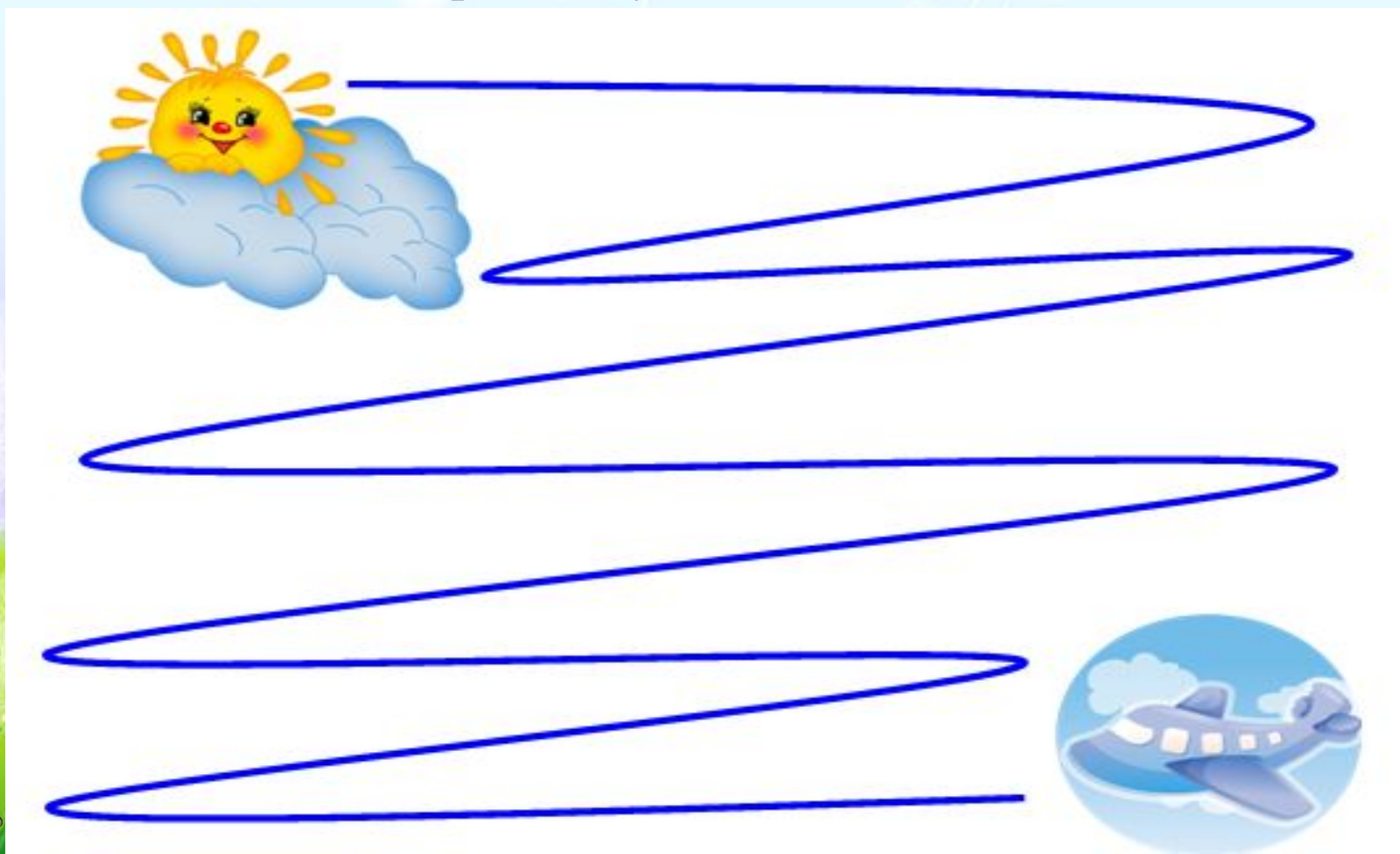
ОСЕНЬ



Автоматизация изолированного звука:

Звук:

*Помни! На звуке **Л** прижимай широкий плоский передний край языка к передним зубам.*




Правильно произнеси, крыло вправо наклони


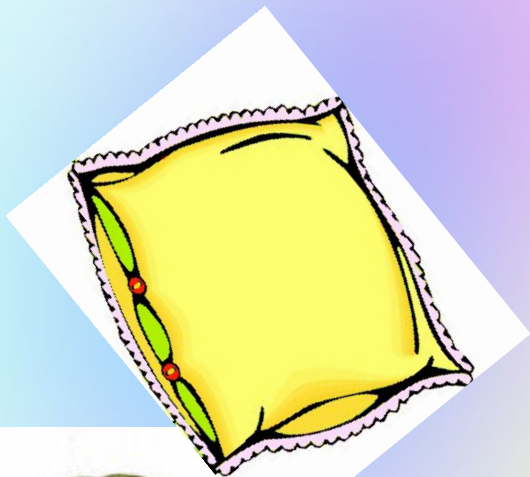
- Ла-ла-ла
- Ло-ло-ло
- Лы-лы-лы
- Лу-лу-лу



Игра «Веселый пилот» (у ребенка- картинка и карандаш)



Что делала Лола?



«Полукартинка» (Зрительное восприятие)







«Запомни предметы»







Вспомни предметы



Научи Болтуна считать





Молодец!

