

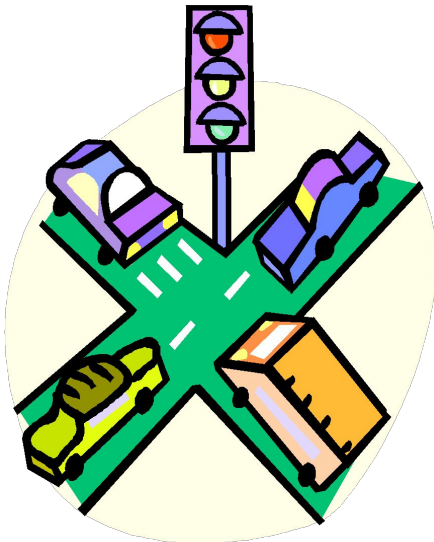
- Дети и дорога
- Предупреждение детского дорожно-транспортного травматизма.



# Печальная статистика

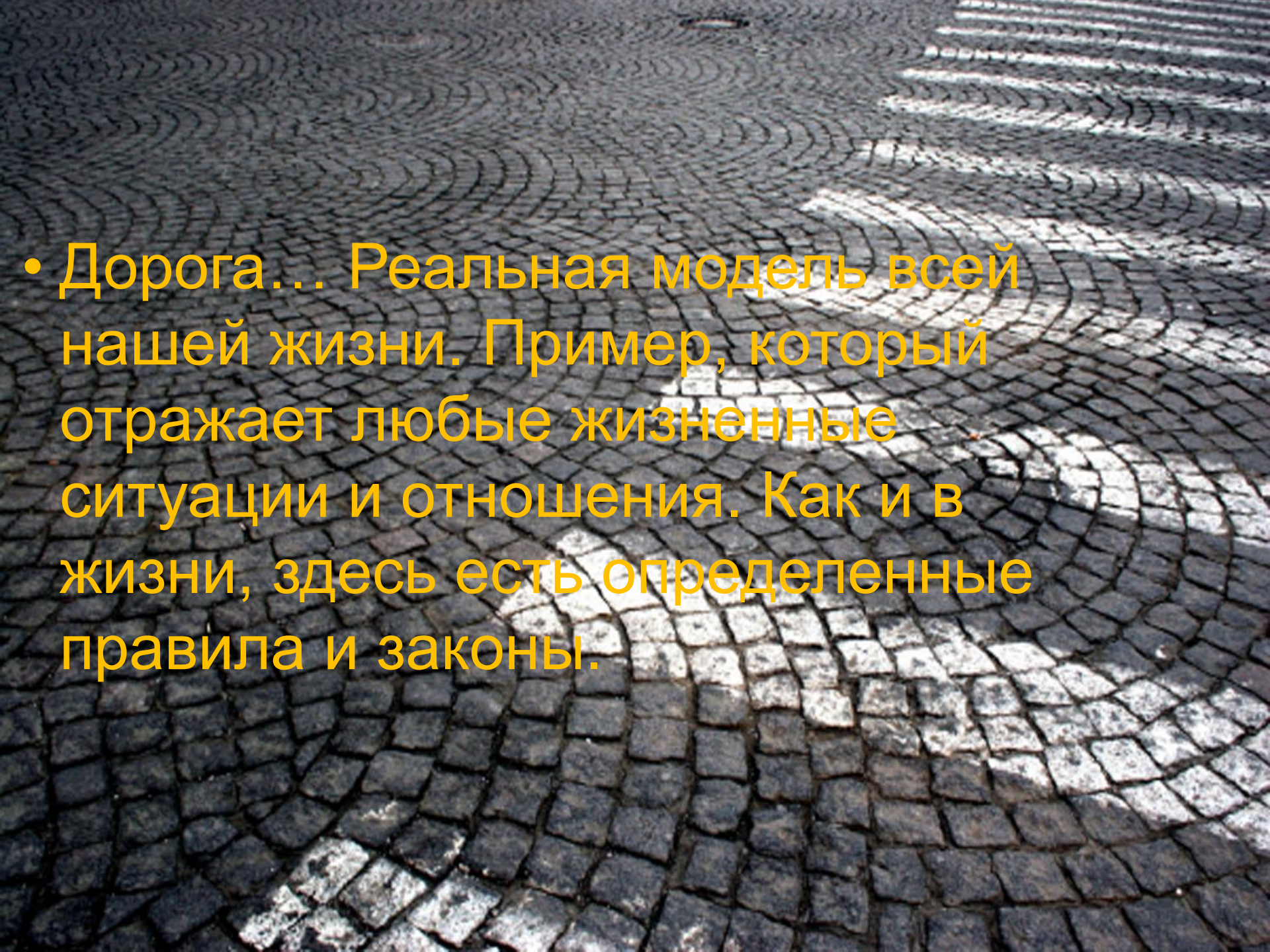
*Ежегодно в ДТП в мире погибает 1 млн. 200 тыс. человек. На долю дорожных аварий приходится четверть всех смертей, вызванных травмами и увечьями.*

*Только за один год в Российской Федерации погибло 1405 детей в возрасте до 16 лет, более 24 тысячи детей были покалечены.*



- **Практически каждое ДТП совершено по вине пешеходов.**
- **Поэтому большое социальное значение приобретает процесс приобщения школьников к среде обитания современного человека, к сознательному определению своего места в сфере дорожного движения.**



- 
- Дорога... Реальная модель всей нашей жизни. Пример, который отражает любые жизненные ситуации и отношения. Как и в жизни, здесь есть определенные правила и законы.

Дорога... Это целая жизнь.  
Как удивительно похожи жизненные и дорожные  
ситуации! И готовить к ним себя и своих детей  
нужно с детства.



- **Безопасность дорожного движения – одна из основных проблем сохранения жизни и здоровья граждан страны.**
- **Сегодня, в век стремительного роста автомобильных потоков на наших улицах и дорогах, когда с 6-7 лет ребенок становится самостоятельным участником дорожного движения, встает проблема его обучения основам безопасного поведения на улицах и дорогах, необходимость сознательного выполнения ребенком требований дорожного движения.**
- **Человек движется по улице на основе имеющихся навыков, навыков движения и навыков наблюдения, оценки и обстановки.**
- **Эти навыки приобретаются на практике ежедневно, при движении по улицам и дорогам, переходе через дорогу, с каждым шагом и с каждым взглядом.**



**Значимость данной социальной проблемы  
мы видим в том, что:**

**- каждый взрослый человек нашего города  
заинтересован в сохранении жизни своего  
ребенка и в уменьшении ДТП с участием  
детей.**



# Причины несчастных случаев и аварий на улицах и дорогах

- Переход дороги в неполюженном месте
- Неподинение сигналам регулирования
- Игра на проезжей части
- Ходьба по проезжей части по направлению движения транспорта
- Неожиданный выход на проезжую часть дороги из-за стоящего транспорта, Сооружений, зеленых насаждений





# На проезжей части дороги нельзя :

- Кататься на велосипедах и самокатах.
- Играть в игры.
- Играть с мячом.
- Перебегать через дорогу.



# Участники дорожного движения

Пешеходу - тротуар, а водителю — дорогу.



# ПРАВИЛА ПЕШЕХОДА



**Выйдя из общественного транспорта –  
переходи дорогу  
только по пешеходному переходу.**

# ПРАВИЛА ПЕШЕХОДА



При переходе проезжей части -  
посмотри налево, затем - направо.

# ПРАВИЛА ПЕШЕХОДА



На остановке общественного транспорта  
веди себя спокойно.

# ПРАВИЛА ПЕШЕХОДА




# ПРАВИЛА ПЕШЕХОДА

Перед началом движения убедись,  
что успеешь, перейти проезжую часть не останавливаясь.



# ПРАВИЛА ПЕШЕХОДА



Если пешеходная дорожка  
отсутствует, то идти нужно  
по обочине дороги  
навстречу движению транспорта.




# ПРАВИЛА ПЕШЕХОДА




Переходить дорогу нужно  
по пешеходному переходу –  
«зебре».

# ПРАВИЛА ПЕШЕХОДА




Переходя дорогу, нужно сначала посмотреть **налево**, а на разделительной полосе, посередине дороги – **направо**.

# ПРАВИЛА ПЕШЕХОДА




Ни в коем случае  
**не перебегай** дорогу  
перед близко идущей машиной!

# ПРАВИЛА ПЕШЕХОДА




Если есть **подземный переход**,  
то дорогу нужно  
переходить по нему.

# ПРАВИЛА ПЕШЕХОДА



**Зеленый** сигнал светофора  
обозначает, что переходить  
дорогу **МОЖНО**.

# ПРАВИЛА ПЕШЕХОДА



Если **красный** сигнал светофора застал на середине дороги, следует **ОСТАНОВИТЬСЯ** на разделительной полосе и дождаться зеленого.



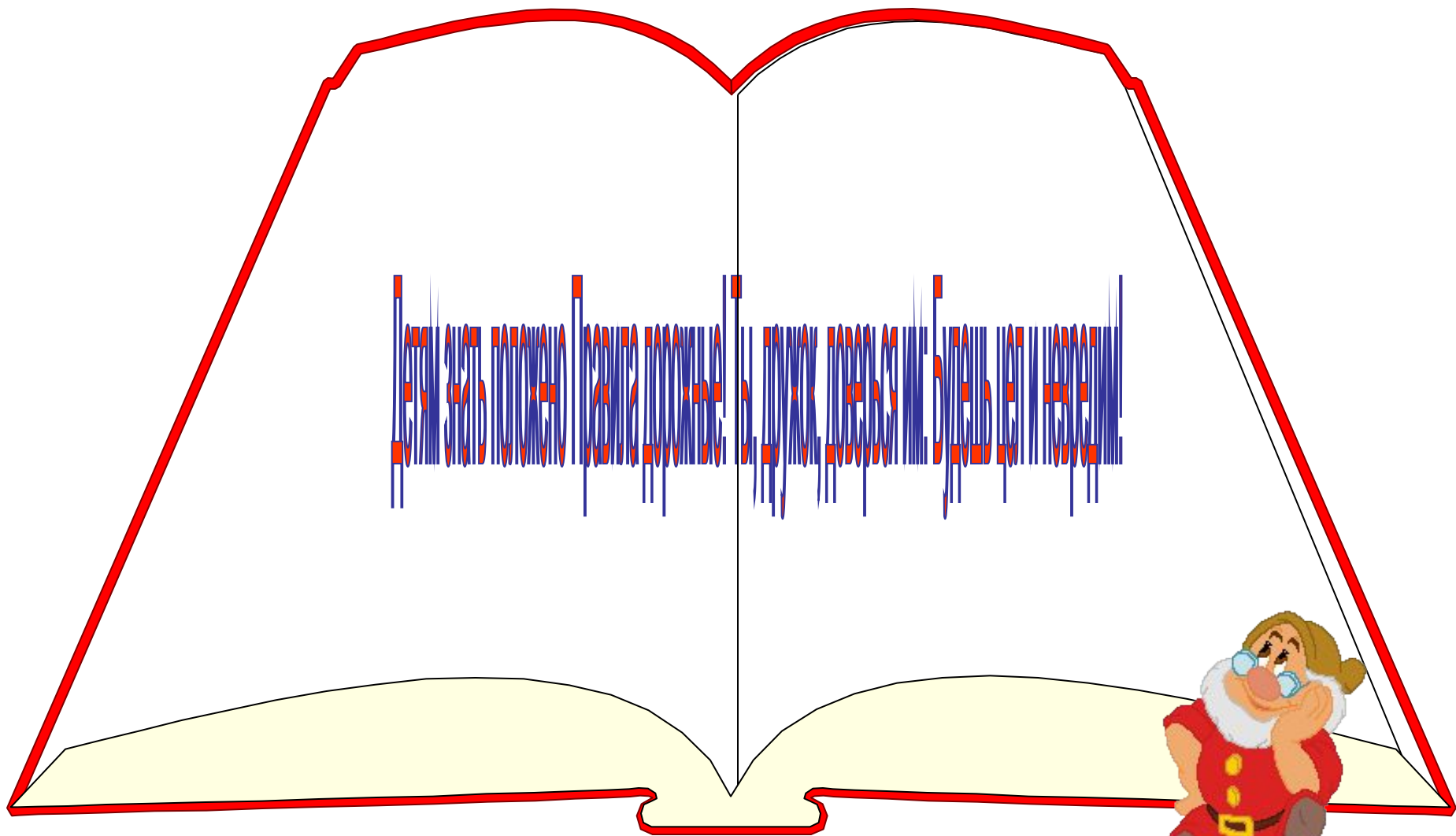
4 603262 19

# ПРАВИЛА ПЕШЕХОДА



Нельзя играть на проезжей части  
или рядом с ней -  
**ЭТО ОПАСНО ДЛЯ ЖИЗНИ!**







# Дорожный знак

-табличка со схематическим рисунком, помогающим регулировать движение



По полоскам черно-белым  
Пешеход шагает смело.  
Кто из вас, ребята, знает,  
Знак о чем предупреждает?  
Дай машине тихий ход  
Пешеходный переход.

# ЗАПРЕЩАЮЩИЕ



**ВЪЕЗД ЗАПРЕЩЕН**



**Движение пешеходов  
запрещено**



**Движение  
грузовых автомобилей  
запрещено**



**Движение мотоциклов  
запрещено**



**Движение на велосипедах  
запрещено**



**Обгон запрещен**

# Предупреждающие знаки



Железнодорожный  
переезд  
со шлагбаумом



Пересечение  
равнозначных дорог



Светофорное  
регулирование



Опасные повороты



Сужение дороги



**Пешеходный переход**



**Дети**



**Двустороннее движение**



**Прочие опасности**

# Предписывающие



Пешеходная дорожка



Движение легковых автомобилей



Велосипедная дорожка



Ограничение минимальной скорости



Объезд препятствия справа или слева



Круговое движение

# Пассажир! Веди себя достойно.

## Обязанности пассажиров.

1. Ожидать общественный транспорт только на остановках.
2. Входить в задние двери, а выходить из передних дверей транспорта.
3. Прежде чем зайти, выпусти тех, кто выходит из транспорта.
4. При нерегулируемом переходе улицы трамвай обходи спереди, а автобус и троллейбус сзади.
5. В транспорте веди себя достойно:
  - не шуметь и не толкаться;
  - уступить места пожилым людям и инвалидам, женщинам с тяжёлыми сумками;
  - держаться во время движения транспорта за поручни;
  - не забывать оплатить свой проезд или предъявить проездной документ;
  - никогда не стремиться сесть в транспорт на ходу (можно соскользнуть со ступенек и попасть под колёса автобуса);
  - не входить в переполненный автобус, троллейбус, трамвай;
  - острые и неудобные для других пассажиров предметы хорошо упаковывать и аккуратно ставить, чтобы никому не мешали.

***Если на дороге случилась  
беда -***


***срочно звони :***



**02**



**03**



Очень хочется, чтобы все мы, взрослые, прониклись сознанием того, что накормить, одеть малыша, нацелить его на хорошие оценки так же необходимо, как научить ребёнка безопасному поведению на дороге. Чтобы за всеми этими заботами не забылось, не потерялось главное – дорога: дорога в школу, дорога домой. Важно, чтобы она привела к цели, не оборвалась в начале или на полпути.

Какой она будет для ребенка, зависит от нас с вами, взрослых.





**СОХРАНИМ  
ЖИЗНЬ  
И  
ЗДОРОВЬЕ  
НАШИХ  
ДЕТЕЙ**