

ГБОУ школа № 13 Приморского района Санкт-Петербурга

Урок по теме:  
«Разделительный мягкий знак»

Подготовила  
учитель-логопед  
Голышева Юлия Павловна







**ЛЪЕ – ЛЕ – ЛЪЕ – ЛЕ – ЛЕ**

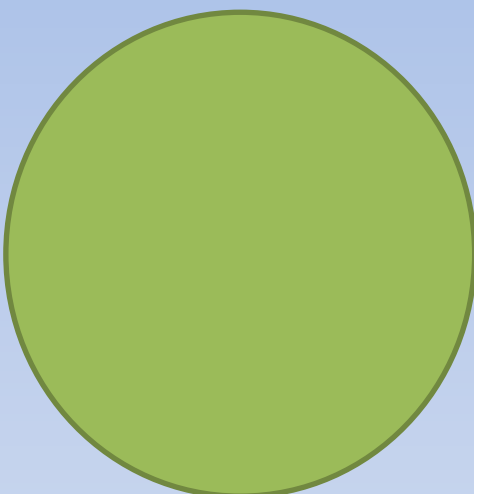
**БЪЮМ – БЪЮМ – БЮМ – БЮМ**

**ДЪЮ – ДЮ – ДЪЮ – ДЮ – ДЪЮ**

**ВИ – ВЪИ – ВЪИ – ВИ - ВЪИ**

# Проверь себя!





Э

Ё

Ю

Р


И

**Разделительный Ъ пишется после**  
**МЯГКОГО СОГЛАСНОГО** перед  
**гласными Е Ё, Ю, Я, И.**

**Он служит для РАЗДЕЛЕНИЯ**  
**согласного и гласного второго ряда.**



# «ВНИМАТЕЛЬНЫЕ УШКИ»




Кто спрятался в лесу?



# Проверь себя!



Ъ  \_\_\_\_\_ Ъ

\_\_\_\_\_ Ъ Ъ \_\_\_\_\_ ●

Спасибо за урок!

Молодцы!

