

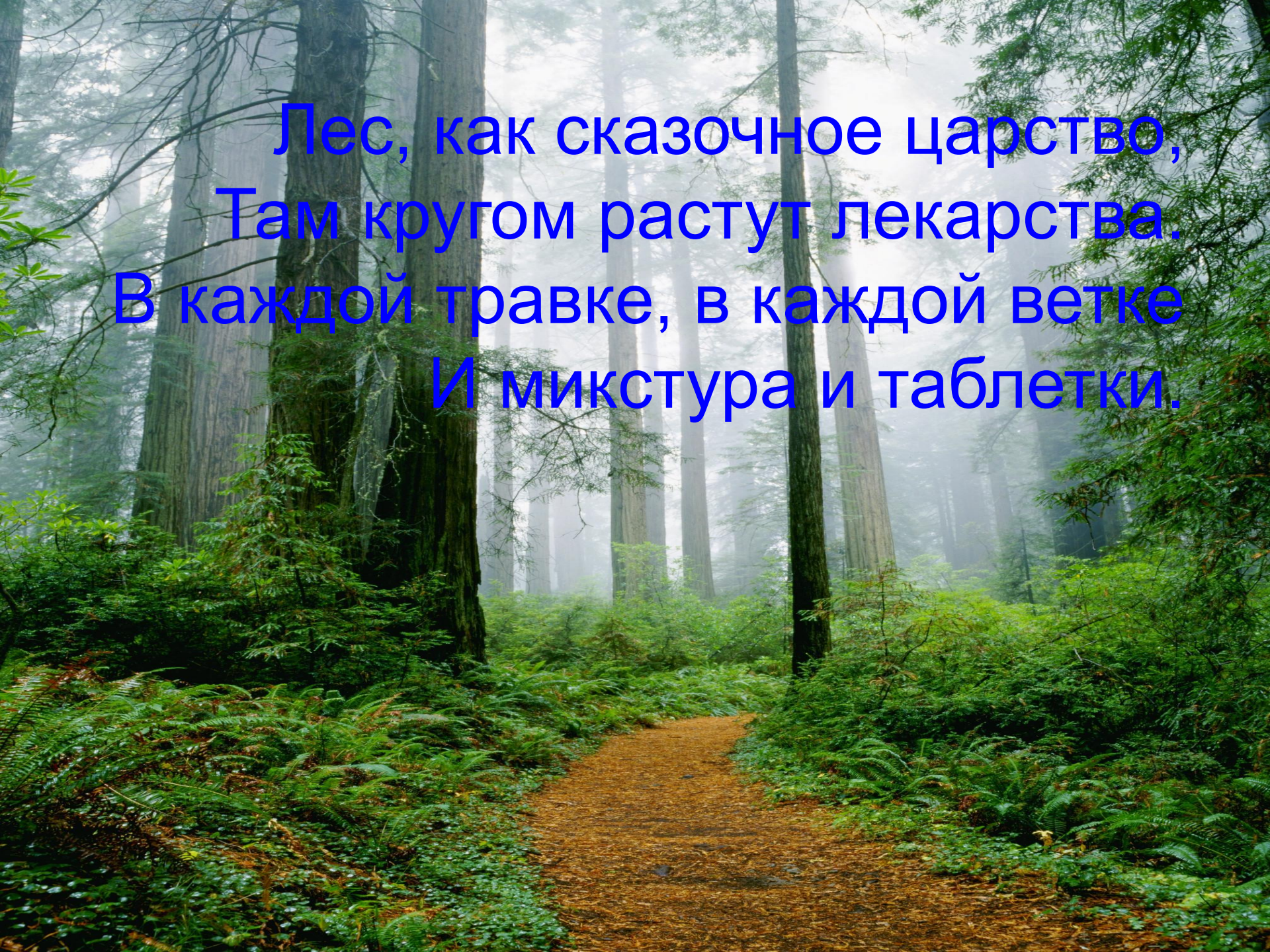
Интеллектуальная игра



«Зелёная аптека»



Филиал МБОУ Сосновской СОШ № 2 в с. Правые Ламки
Материал подготовила: Хрущёва Ж.А..

A photograph of a forest path. The path is made of brown leaves and dirt, winding through a dense forest. Tall, thin trees with green foliage line the path. The ground is covered in green ferns and other plants. The background is misty, creating a soft, ethereal atmosphere.

Лес, как сказочное царство,
Там кругом растут лекарства.
В каждой травке, в каждой ветке
И микстура и таблетки.

Игра

«Добрые советы»






Лети, лети, лепесток,
Через запад на восток,
Через север, через юг,
Возвращайся, сделав круг.
Лишь коснёшься ты земли –
Быть по-моему вели.

- Вели узнать, о каком растении
говорится!






- Отваром моют волосы
- Это хорошее кровоостанавливающее средство
- Сон посылает больным.
- Прекращает противную рвоту.
- Про меня говорят, что я одна заменяю семь врачей.



крапива






- Лечит раны, порезы.
- Применяется от боли в желудке.



подорожник



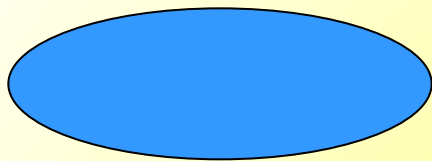


- Белые горошки на зеленой ножке.
- Капли принимаются от сердечной боли.
- Успокаивающее средство.



ландыш






- Желтые глазки,
белые реснички.
- Применяется для
полоскания горла
при ангине.
- Отваром моют
волосы.



ромашка



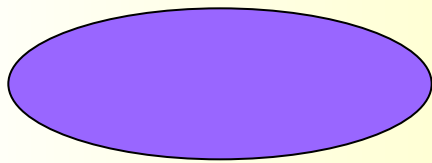


Если кашель вас
замучил,
Воспаленье
началось,
Подружись со мной
скорее,
Я обещаю, все
пройдет.



мать-и-мачеха






- Мой настой пьют для профилактики, он очень вкусный и полезный
- В нем содержится витамин С



ШИПОВНИК





Жар, головные
боли, плохой
аппетит.

Выпей отвар моих
листьев,

Мгновенно
забудешь о них.



брусника



Кроссворд

"Узнай меня в лицо"





2

3



1

2

1

Б

Е

Р

Ё

З

А

Т

Ы

С

Я

Ч

Е

Л

И

С

Т

Н

И

К

3

Р

Е

П

Е

Й

Н

И

К

4

Ч

И

С

Т

О

Т

Е

Л

5

С

Ф

А

Г

Н

У

М

6

О

Д

У

В

А

Н

Ч

И

К

5

6

4



*Как сберечь эти
растения?*



Как нужно собирать лекарственные растения?

- Цветки в начале цветения;
- Листья – перед цветением или в начале цветения;
- Корни и корневища – весной или осенью
- Кору – весной, в начале сокодвижения.
- Все сырье собирают в сухую солнечную погоду, когда высохнет роса.
- Сушить под навесом, избегая прямых солнечных лучей, разложив тонким слоем.
- Переворачивать во время просушки.