

**Формирование у родителей  
психолого-педагогических  
знаний о воспитании у  
детей законопослушного  
поведения на дорогах и  
улицах.**



Классный руководитель 2Б класса  
Черноголова Ирина Степановна

# Актуальность темы




# Диагностика

- Анкетирование по теме:

*«Изучение отношения родителей к необходимости обучения детей правилам дорожного движения»*

## Знания ПДД



- Достаточный уровень
- Низкий уровень

# Цель

- Формирование у родителей психолого-педагогических знаний о воспитании у детей законопослушного поведения на дорогах и улицах.

# Задачи:

- ❑ Вести просветительскую деятельность среди родителей по вопросам безопасности детей на дорогах.
- ❑ Донести до родителей информацию о необходимости воспитания у детей безопасного поведения на улице.
- ❑ Создать копилку наглядной информации для родителей по правилам дорожного движения.

**М**  
**е**  
**т**  
**о**  
**д**  
**ы**

**Р**  
**А**  
**Б**  
**О**  
**Т**  
**ы**  
**с**

**Р**  
**О**  
**Д**  
**И**  
**Т**  
**Е**  
**Л**  
**Я**  
**М**  
**И**  
**:**



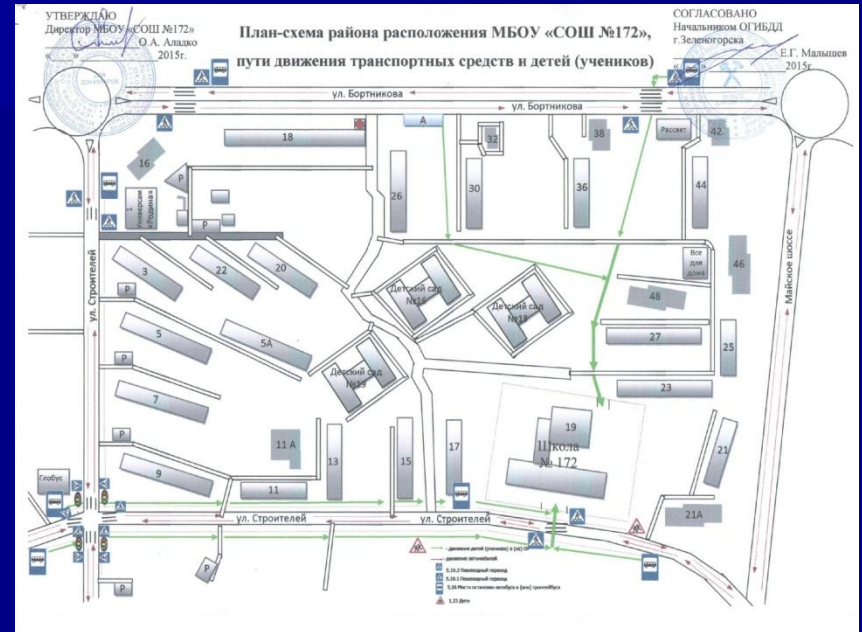
# Формы работы с родителями:

- ❑ Родительские собрания
- ❑ Беседы о проведении профилактических акций



# Формы работы с родителями:

- Совместная разработка индивидуальных маршрутных листов «Дом – школа - дом».





# Формы работы с родителями:

- Участие родителей в организации и проведении мероприятий по профилактике ДДТТ:
- Изготовление сигнальных флажков для организации экскурсий по городу
- Целевые прогулки с участием родителей по маршрутам детей
- Конкурс семейных плакатов по ПДД
- Общешкольные мероприятия по ПДД



# Формы работы с родителями:

- Совместные инструктажи по соблюдению ПДД при организации загородных поездок и городских экскурсий



# Формы работы с родителями:

- Составление и распространение памяток - советов для родителей.

## ПО БЕЗОПАСНОЙ ДОРОГЕ В БЕЗОПАСНЫЙ МИР!



## УВАЖАЕМЫЕ РОДИТЕЛИ!

- ✧ Учите детей с самого раннего возраста не только соблюдать Правила дорожного движения, но и наблюдать за дорогой! Нужно учитывать, что основной способ формирования навыков безопасного поведения у детей - наблюдение, подражание взрослым, прежде всего родителям.
- ✧ Назарясь с ребенком поближе проехать часть, не слышите, переходите дорогу, приняв меры безопасности, размеренным шагом. Не в коем случае нельзя бежать! Иначе вы научите слышать там, где надо наблюдать и соблюдать Правила безопасности.
- ✧ Не позволяйте ребенку переходить или перебежать дорогу впереди вас - этим вы обучаете его переходить дорогу, не глядя по сторонам. Маленького ребенка надо крепко держать за руку, быть готовым при попытке вырваться, удержать его. Это частая причина несчастных случаев на дороге!
- ✧ Учите ребенка смотреть и слушать! У ребенка должен выработаться твердый навык - прежде, чем сделать первый шаг с тротуара, он поворачивает голову, осматривает дорогу во всех направлениях и «слушает» дорогу». Это должно быть доведено до автоматизма.
- ✧ Начинать движение через проезжую часть на зеленый сигнал светофора можно только, убедившись, что все машины остановились.
- ✧ Учите ребенка оценивать скорость и направления будущего движения автомобилей. Научите ребенка определять, какая машина едет прямо, а какая готовится к повороту или развороту.
- ✧ Учите ребенка замечать автомобиль. Иногда ребенок не замечает транспортное средство, находящийся вдалеке. Научите его всматриваться в даль.
- ✧ Твердо усвойте сами и научите ребенка, что входить в любой вид транспорта и выходить из него можно только тогда, когда он стоит (остановился). Объясните ребенку, что нельзя закрывать или выпрыгивать на ходу.
- ✧ Выходить на проезжую часть из-за стоящего транспорта нельзя! Помните, лучше дойдите вместе с ребенком до ближайшего пешеходного перехода. Этим вы сохраните и свою жизнь, и жизнь ребенка!
- ✧ Составьте для ребенка «Маршрутный лист» безопасного движения от дома до школы и из школы - домой. Помните, необходимо выбрать не самый короткий, а самый безопасный путь. Несколько раз пройдите этот путь вместе с сыном или дочерью, убедитесь, что ребенок твердо усвоил этот путь и проходит его по Правилам!

*Уважаемые взрослые!  
Знайте и соблюдайте Правила дорожного движения, будьте для детей примером на дороге!*



## Семь заповедей, чтобы сохранить жизнь детям...

3. Не отпускайте ребенка до 7 лет одного на улицу. По возможности сопровождайте маленьких детей до места назначения и встречайте.

4. Если на Ваших глазах ребенок пытается перейти дорогу в месте, где нет ни пешеходного перехода, ни перекрестка со светофором помогите ему сделать это правильно. Не проходите мимо, когда дети нарушают правила дорожного движения, обязательно остановите их. Кто знает, быть может, именно от Ваших действий в этот момент зависит его дальнейшая судьба.

5. Позаботьтесь, чтобы на одежде ребенка были светоотражающие элементы. В период наступления сумерек, в темное время суток, при отсутствии уличного освещения водителю достаточно трудно заметить на дороге пешеходов. Светоотражающие элементы позволяют водителю заметить пешехода за 100 метров.

6. При перевозке детей на автомашине используйте ремни безопасности и специальные детские удерживающие устройства.

7. И, конечно же, сами взрослые должны всегда соблюдать Правила дорожного движения, поскольку в первую очередь все дети копируют манеру поведения взрослых.

Хотелось бы, чтобы и взрослые своими действиями не допускали происшествий с детьми на дороге...



## Воспитываем грамотного пешехода

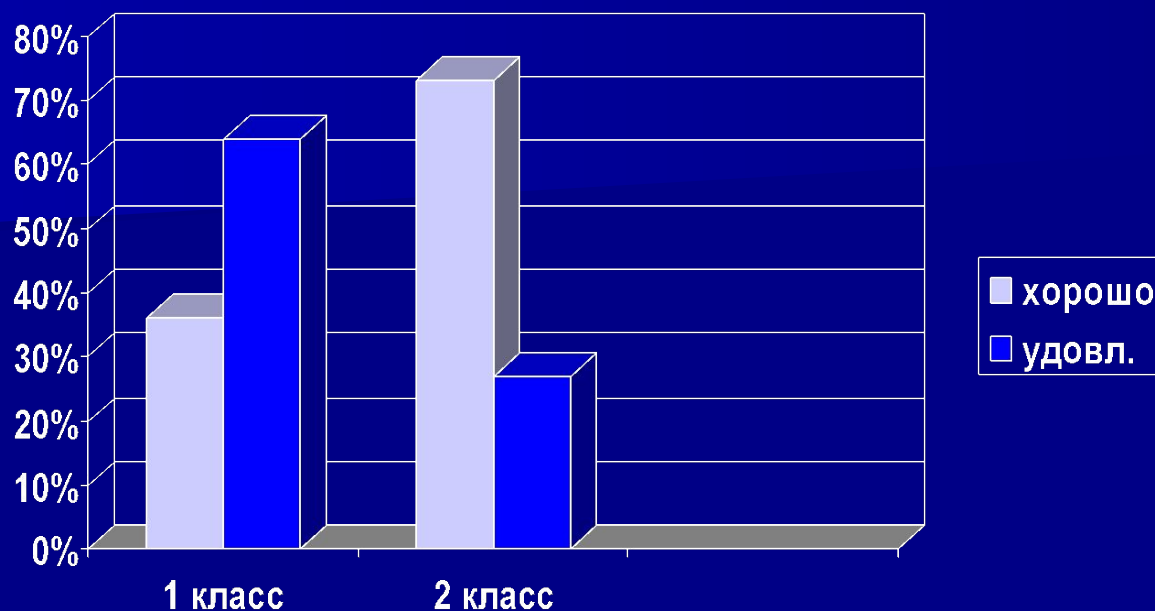
Родители - активные помощники педагогов в формировании у детей дисциплинированного поведения на улице, соблюдении ими правил безопасности. В младшем дошкольном возрасте ребенок должен усвоить:

- БЕЗ ВЗРОСЛЫХ НА ДОРОГУ ВЫХОДИТЬ НЕЛЬЗЯ, ИДЕТЬ СО ВЗРОСЛЫМ ЗА РУКУ, НЕ ВЫРЫВАЯСЯ, НЕ СХОДИ С ТРОТУАРА;
- ХОДИТЬ ПО УЛИЦЕ СЛЕДУЕТ СПОКОЙНЫМ ШАГОМ, ПРИДЕРЖИВАЯСЬ ПРАВОЙ СТОРОНЫ ТРОТУАРА;
- ПЕРЕХОДИТЬ ДОРОГУ МОЖНО ТОЛЬКО ПО ПЕШЕХОДНОМУ ТРОТУАРУ НА ЗЕЛЕНЫЙ СИГНАЛ СВЕТОФОРА, УБЕДИВШИСЬ, ЧТО ВСЕ АВТОМОБИЛИ ОСТАНОВИЛИСЬ;
- ПРОЕЗЖАЯ ЧАСТЬ ПРЕДНАЗНАЧЕНА ТОЛЬКО ДЛЯ ТРАНСПОРТНЫХ СРЕДСТВ;
- ДВИЖЕНИЕ ТРАНСПОРТА НА ДОРОГЕ РЕГУЛИРУЕТСЯ СИГНАЛАМИ СВЕТОФОРА И МИЛИЦИОНЕРОМ-РЕГУЛИРУЮЩИКОМ;
- В ОБЩЕСТВЕННОМ ТРАНСПОРТЕ НЕ ВЫСОБИВАТЬСЯ ИЗ ОКОН, НЕ ВЫСТАВЛЯТЬ РУКИ КАКИМ-ЛИБО ПРЕДМЕТОМ.



# Сайты интернет

- ролики <https://www.youtube.com/watch?v=SrAXwVeCTAw>.
- <https://www.youtube.com/watch?v=JnahHiUVBGc> правила для пешеходов!!!!!!
- <https://www.youtube.com/watch?v=fqWaMaMfsHU> ПДД для пешеходов
- <https://www.youtube.com/watch?v=VfpW5XjEoOE> азбука юных пешеходов
- <https://www.youtube.com/watch?v=6HwoAqwmbLw> по дороге в школу
- <https://www.youtube.com/watch?v=UP1UEZ8EiGw> уроки безопасности. Дети на улицах города
- <https://www.youtube.com/watch?v=DjSnjzryNeA> дорожные правила пешехода
- <https://www.youtube.com/watch?v=HgDGcTkkdNw> так ПДД ни кто не объяснял
- <https://www.youtube.com/watch?v=F16Dm3bf-SY> Видеоурок "Опасности, которые могут Вам встретиться по дороге в школу"



**Во втором классе было проведено повторное анкетирование, которое показало, что 73% родителей отметили рост знаний и навыков безопасного поведения на дорогах у их детей. 27% утверждают, что их дети хорошо знают правила дорожного движения. 100% родителей осознают свою ответственность за формирование навыков законопослушного поведения на дорогах и улицах города.**

Спасибо за внимание!

