

Вестники

весны



Занятие по внеурочной деятельности
«Праздник своими руками»

Подготовила: учитель начальных классов
Шимина Е.К.



В день весеннего равноденствия
желаю тебе благоденствия

ЖЕЛАЮ ТЕБЕ БЛАГОДЕНСТВИЯ

В ДЕНЬ ВЕСЕННЕГО РАВНОДЕНСТВИЯ

**22 марта – день весеннего
равноденствия**

**22 марта – древний славянский
праздник – «Жаворонки»**

22 марта – «Сороки»



Старинный славянский праздник **Жаворонки** празднуют тоже **22 марта** – в день весеннего равноденствия. Считалось, что в этот день возвращаются на родину жаворонки, а за ними летят и другие перелетные птицы.



жаворонок



Народные пословицы праздника:

- *Март снегом сеет, и солнцем греет.*
- *Увидел грача – весну встречай.*
- *Весна днем красна.*
- *Грач на горе – весна на дворе.*
- *Март зиму кончает, весну начинает.*



- В этот день было принято выпекать специальные булочки, имеющие форму птичек. Эти булочки так и называются "жаворонки". Таким птичкам вставляли глазки из изюма. Любящие бабушки дарили "жаворонков" своим внучатам, а те выбегали на улицу, насаживали жаворонков на палочки и начинали окликать весну.

*Жаворонки,
прилетите,
Студену зиму унесите,
Теплу весну
принесите:*

*Зима нам надоела,
Весь хлеб у нас поела!»*





ЗАКЛИЧКИ-ВЕСНЯНКИ:

*Летел кулик из-за моря,
Принес кулик девять замков:
- Кулик, кулик,
Замыкай зиму,
Замыкай зиму,
Отпирай весну –
Теплое лето.*






После печеных птичек обычно съедали, а головки их отдавали скотине или отдавали матери со словами: *«Как жаворонок высоко летал, так чтобы и лен твой высокий был. Какая у моего жаворонка голова, так чтобы и лен головастый был».*

**Выбирался семейный
засевальщик**



- Жаворонками угощали соседских детей и взрослых, посылали их родным и близким, чтобы и их порадовала своим приходом счастливая весна.
- Мальчишки приделывали жаворонков на шести и устанавливали на крышах своих домов, как бы зазывая весну.





Иногда 40 шариков из теста клали в специально сделанные соломенные гнездышки с тем, чтобы куры не ходили по чужим дворам, неслись дома и к светлomu празднику Пасхи принесли побольше яиц.







- В круглые пряники, а где-то и в жаворонков со сложенными крылышками, прятали разные маленькие вещички, чтобы по ним гадать.

- Однако кроме хороших примет, нужно было обязательно слепить жаворонков и с грустными предсказаниями, и жаворонков пустых – иначе хорошие не сбывались. Знаковым, важным считался первый съеденный жаворонок. Конечно, хозяйки по-своему хитрили и «несчастливых» птиц отдавали детишкам со строгим наказом – не есть, а оставить на шесте в поле, или задвигали их поглубже под «благополучных» ПТИЦ





- На праздник «Сороки» кроме «Жаворонков» пекли ещё и «Колобки». Но в том случае, если после зазывания весны продолжались заморозки. Выпекание «колобков» это особый обряд, обращенный к Морозу. Их пекли из ржаной или овсяной муки. Всего 40 шариков – «сороки святые – колобаны золотые» и по одному шарiku выбрасывали каждый день за окошко, приговаривая: «Мороз, красный нос, вот тебе хлеб и овес. А теперь убирайся подобру-поздорову!». Считалось, что Мороз, наевшись хлебных шариков, уйдет до следующего года и не станет мешать весенним посевным работам.



- Однако птиц, прилетающих раньше 22 марта, называли «непутящими».
- На улице-то в самом деле ещё холодно.

Физминутка

В небе жаворонок пел,
(маховые движения руками)

Колокольчиком звенел,
(Вращать кистями поднятых рук)

Порезвился в вышине,
Спрятал песенку в траве.

(Слегка помахивая руками, опускать их через стороны
вниз)

Тот, кто песенку найдет,
(Присесть, руками обхватить колени)

Будет весел целый год.
(Стоя весело хлопать в ладоши)



Ольга из Воронежа ЖАВОРОНКИ



- На юге России употребляли для этих «птичек» название «кулики», на севере (Каргополь, Архангельск) называли «тетерки», в средней полосе «ластовки» (ласточки) или «снегирьки» (Орел), «воробушки» (Н.Новгород). В Белоруссии пекли «аистов». Но всё же, самое распространенное название было – «жаворонки» («жаворёнки», «жуварёнки»)

Птичка-закрутка




Кроме печеных птичек, делали еще птички-закрутки, которыми люди украшали свои дома, ветви деревьев.

Обычно эти куклы-закрутки делали дети.

Игра в куклы поощрялась взрослыми, т.к. на ней ребенок учился вести хозяйство, обретал образ



Самостоятельная работа



1. Из кусочка соленого теста скатать шарик.
2. Раскатать этот шарик в жгут.
3. Сделать из жгута петлю.
4. Спереди сделать голову и клюв.
5. Остатки жгута надрезать стекой, чтобы получился хвост.
6. Сделать глазки. Декорировать по своему желанию.

Спасибо за внимание!