

Правила дорожного движения



Основные правила дорожного движения:

Правило 1:
пешеходы
должны ходить
только по
тротуару.




Правило 2:
если дорога
небольшая,
пешеходы по
обочинам идут
навстречу
транспорту.




Правило 3:

при переходе улицы
обязательно надо посмотреть
сначала **налево**, а потом
направо



Правило 4:
где попало и
как попало
дорогу
переходить
нельзя! Её
нужно
переходить *по*
пешеходным
переходам.



Правило 5:

правильно переходить дорогу на перекрёстке помогает «трёхглазый командир улицы» **светофор**.



Даже при зеленом сигнале светофора не начинай движение, не убедившись, что все автомобили остановились.

«Блиц-опрос»



«Разминка»



Загадки


Этот конь не ест
овса,
Вместо ног – два
колеса,
Сядь верхом и
мчись на нем,
Только лучше правь
рулем.



Дом по улице
идет,
На работу
всех везет,
Не на курьих
ножках,
А в
резиновых
сапожках.



На четыре
ноги
Надевали
сапоги.
Перед тем,
как
надевать,
Стал насос
их надувать.



Я глазами
моргаю,
Неустанно
день и ночь.
Я машинам
помогаю,
И тебе хочу
помочь.



Я хочу спросить
про знак,
Нарисован знак
вот так.
В треугольнике
ребята
Со всех ног
бегут куда-то.



Шли из школы
мы домой,
Видим, знак на
мостовой:
Круг, внутри
велосипед,
Ничего другого
нет!



Дорожные знаки бывают 4-х

ВИДОВ:


1. **Предупреждающие** – треугольные знаки с красным ободком;
2. **Запрещающие** – круглые знаки с красным ободком;
3. **Разрешающие** – голубые круглые знаки;
4. **Информационно-указательные** – прямоугольные знаки.



«Физкультминутка»

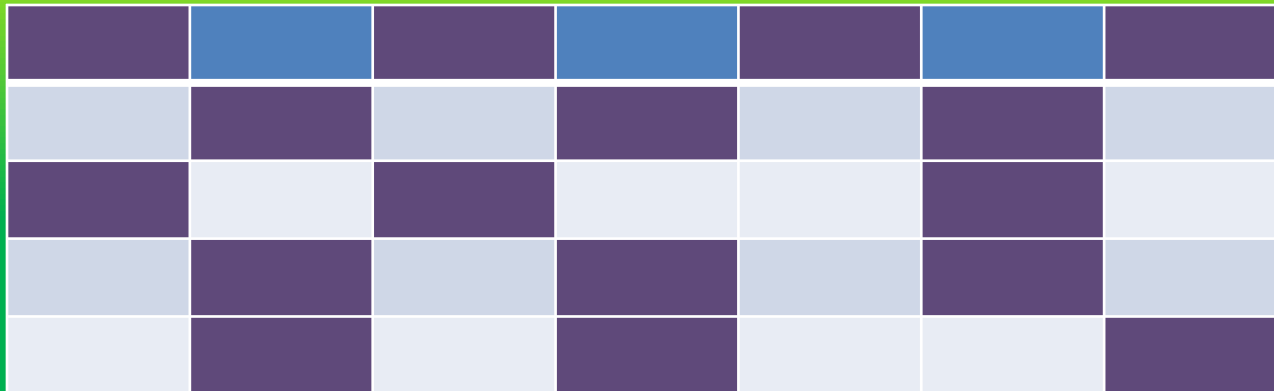


1.



знай	пом	те	ни	пра	п	ви
ра	ла	ви	дви	ла	же	ГАИ
нья	э	как	т	о	таб	пра
в	ли	и	цу	л	ум	а
т	но	в	же	о	и	нья

2.



Ребусы



,

ХОД

ХОД







1,2,3,4



,

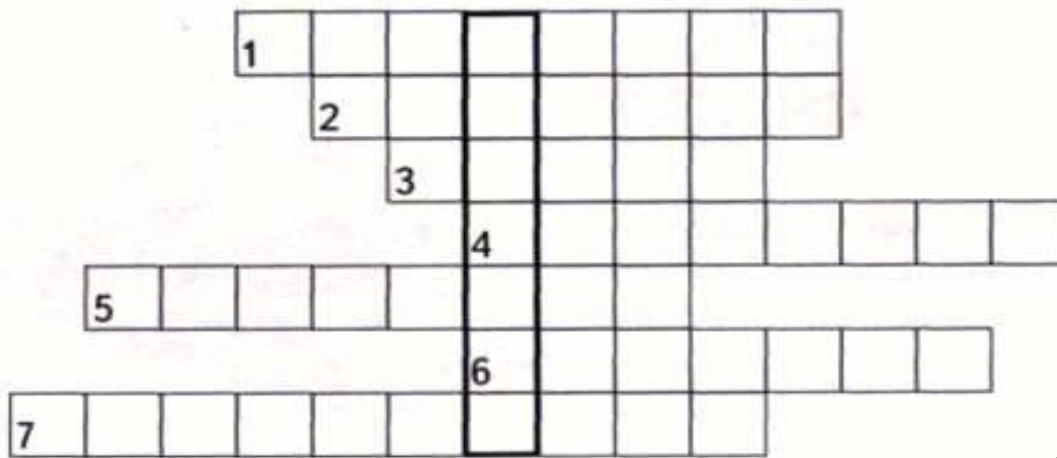
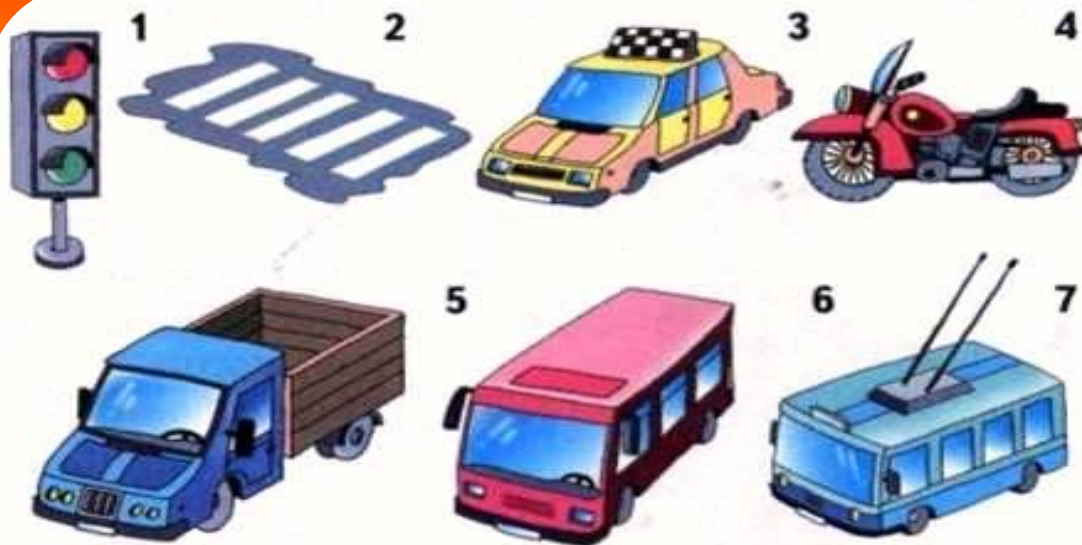


7,

Игра «Разрешается – запрещается»



Кроссворд



Игра «Где мы были, мы не скажем, на чем ехали, покажем»



**Спасибо за внимание.
До свидания!**

