

«?»»



Учитель географии – Орумбаева С.Л.

**Изобразите движениями то к
чему у Вас хорошие
способности?**



Смотрим фильм!!!



Как Вы думаете какая тема
нашего занятия?????????



«Талантливые

И

одарённые

дети»




«Развитие человека - есть
развитие его способностей»

С.Л.Рубинштейн

«Одаренность - есть
проявление творческого
потенциала человека»

А.М.Матюшкин




Работа в группах:

Дайте определение понятиям


«ТАЛАНТ»

«ОДАРЕННОСТЬ»



В чём различия????





•Одаренность и (талант) одно и то же — это системное, развивающееся в течение жизни качество личности, которое определяет возможность достижения человеком на основе его интеллектуальных, культурных, психофизиологических особенностей более высоких, незаурядных результатов в одном или нескольких видах деятельности по сравнению с другими людьми.

Когда ему было 10 лет, про
него говорили:

«Он родился талантом»,


-в 20 ЛЕТ – «он может быть
талантом»,

-в 30 ЛЕТ – «он мог быть

талантом»- как вы

понимаете эти слова?

РАЗМИНКА (2 группы)




Как можно
определить
задатки
талантливового и
одарённого
ученика?

• *Одаренный (талантливый) ребенок, подросток*

• выделяется яркими, очевидными, иногда выдающимися достижениями (или имеет внутренние предпосылки для таких достижений) в том или ином виде

• Особое значение для проявления и развития способностей имеют условия для **собственной активности** одаренных (талантливых) детей и молодежи.




Способ выявления:

- Если одаренный ребенок – это ребенок с выдающимися академическими достижениями,
- то способ выявления – это олимпиады, интеллектуальные состязания и конкурсы.
- Если одаренный ребенок – это ребенок, имеющий эти достижения или предпосылки таких достижений, олимпиад недостаточно.


- Потенциально одаренные учащиеся
- не выявляются олимпиадами.

- Олимпиада работает уже с одаренностью, превратившейся в достижения.
- Таких детей в различных возрастных группах значительно меньше, чем потенциально одаренных.



Общие признаки одаренности:

- Высокая любознательность и исследовательская активность. Высокие интеллектуальные способности;
- Способность устанавливать причинно-следственные связи и делать выводы;
- Способность классифицировать, категоризировать, умение широко пользоваться накопленными знаниями;
- Способность к быстрому усвоению материала и отличная память;
- Большой словарный запас;
- Повышенная концентрация внимания на чем-либо;
- Высокие творческие способности;
- Высокая личностная ответственность;
- Самостоятельность суждений;
- Позитивную Я-концепцию, связанную с адекватной самооценкой
- Упорство в достижении результата.



Поведенческие характеристики детей с творческой направленностью

- Тонкое чувство юмора
- Большая независимость суждений
- Отсутствие внимания к условностям и авторитетам
- Отсутствие внимания к порядку и организации работы
- Яркий темперамент

Одаренные дети - дети,
обнаруживающие ту или иную
специальную или общую одаренность.

Критерии выявления одаренности:

- *активность, динамичность интеллектуальной деятельности;*
- *наличие конкретных знаний и умений в определенных предметных областях и общеучебных умений и навыков;*
- *систематическое самообразование;*
- *креативность (умение применять стереотипные алгоритмы в новых обстоятельствах);*
- *темпераментные особенности;*
- *активность и саморегуляция в деятельности (высокая мотивация и самостоятельность в деятельности).*



Типы характеров одаренных детей

1-й тип – подвижный, веселый, коммуникабельный, открытый, с хорошим речевым развитием, лидер, фантазер.

2-й тип – замкнутый, тихий, размышляющий, застенчивый пугливый.



Направления работы с одаренными детьми:

- Вовлечение детей в деятельность по интересам;
- Организация олимпиад, соревнований, конкурсов;
- Междисциплинарный подход, интеграция программ в процессе обучения;
- Самостоятельное углубленное изучение выбранной проблемы;
- Развитие умений самостоятельно работать;
- Развитие абстрактного мышления и высших умственных процессов;
- Обучение творческим методам работы;
- Обучение пониманию самих себя, сходства и различия с другими, признание своих способностей;
- Поощрение высоких, нестандартных и содержащих новые идеи результатов.

Рекомендации учителям:

- Не занимайтесь наставлениями, помогайте детям действовать независимо, не давайте прямых инструкций относительно того, чем они должны заниматься .
- Не сдерживайте инициативы и не делайте за них то, что они могут сделать самостоятельно .
- Научите школьников прослеживать межпредметные связи и использовать знания, полученные при изучении других предметов.
- Приучайте детей к навыкам самостоятельного решения проблем, исследования и анализа ситуации.
- Используйте трудные ситуации, возникшие в школе или дома, как область приложения полученных навыков при решении задач.
- Помогайте детям научиться управлять процессом усвоения знаний .

Рекомендации родителям

- показывайте ребенку, что его любят таким, каков он есть, а не его достижения.
- нельзя никогда (даже в сердцах) говорить ребенку, что он хуже других.
- следует по возможности честно и терпеливо отвечать на любые вопросы.
- старайтесь каждый день находить время, чтобы побыть наедине со своим ребенком.
- учите ребенка свободно и непринужденно общаться не только со своими сверстниками, но и со взрослыми. Не стесняйтесь подчеркивать, что вы им гордитесь. Будьте честны в оценках своих чувств к ребенку. Всегда говорите ребенку правду, даже когда вам это невыгодно.
- оценивайте только поступки, а не самого ребенка. Не добивайтесь успеха силой. Принуждение есть худший вариант нравственного воспитания. принуждение в семье создает атмосферу разрушения личности ребенка.
- признавайте право ребенка на ошибки. Думайте о детском банке счастливых воспоминаний. Ребенок относится к себе так, как относятся к нему взрослые.
- и вообще, хоть иногда ставьте себя на место своего ребенка, и тогда будет понятнее, как вести себя с ним.

Дети учатся тому, что видят в своей жизни

- Если ребенок окружен критицизмом, он учится обвинять.
- Если ребенок видит враждебность, он учится драться.
- Если над ребенком насмеются, он учится быть робким.
- Если ребенка постоянно стыдят, он учится чувствовать себя виноватым.
- Если ребенок окружен терпимостью, он учится быть терпимым.
- Если ребенка поддерживают, он учится уверенности.
- Если ребенка хвалят, он учится ценить других.
- Если с ребенком обходятся справедливо, он учится справедливости.
- Если ребенок чувствует себя в безопасности, он учится верить.
- Если ребенка ободряют, он учится нравиться самому себе.
- Если ребенка принимают и обращаются с ним дружелюбно, он учится находить любовь в этом мире.

СПАСИБО ЗА УЧАСТИЕ!!

