

**Презентация
«Мы со звуком [л]
играем!»**



**Подготовила учитель-логопед
Олейникова Т.В.
МКДОУ «Детский сад № 1»
г. Бутурлиновка**

Презентация предназначена для автоматизации звука [л] в словах, словосочетаниях, предложениях и связной речи.

Пояснительная записка:

Слайд №3: картинка-символ звука [л], артикуляционный профиль звука;

Слайд №4: Вот со звуком [л] считалка

Лыжи, глобус и скакалка

Блузка, платье и заплатка

Пламя, лодка и палатка

Ложка, вилка и бутылка

Вилы, пилы и косилка

Клумба, ласты и булавка

И окончилась считалка!

Слайды №5-7: Упражнение «Какого цвета предмет?»»

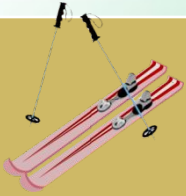
- **Слайд №9,10: упражнение «Половинка»;**
- **Слайд №11-16: составить предложения по сюжетным картинкам;**
- **Слайд №17-22: упражнение «Колобок катился и до волка (белки, лося, слона, болота, клубка) докатился»;**
- **Слайд №23: составить рассказ по сюжетной картинке;**
- **Слайд №24: составить рассказ по серии сюжетных картинок.**




Самолёт гудит: Л-Л-Л




Вот со звуком [Л] считалка:



И




И




И



И



И



И



И окончилась считалка!



