

НАПИСАНИЕ ПРЕДЛОГОВ



Коррекционное занятие по развитию речи

В 3 классе для детей с ОВЗ

Подготовила учитель-дефектолог

Федоренко Наталия Юрьевна



Собака сидит будке.
Корова стоит будкой.
коровы рту цветок.
Улитка сидит крыше
будки. Бабочка летает
будкой.

за во в над
у
на



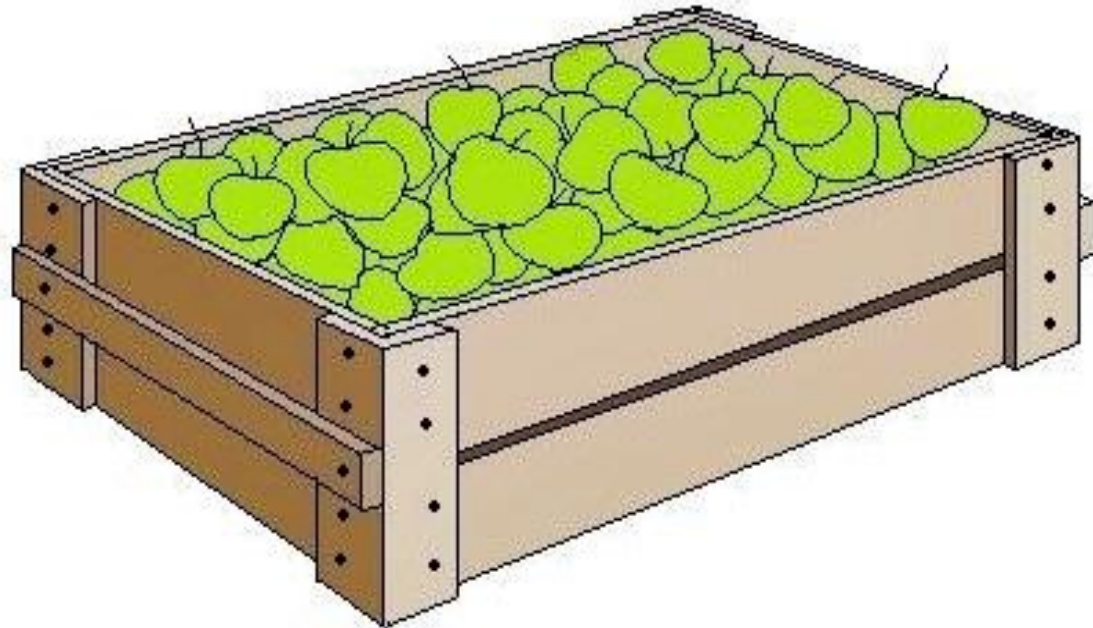
**Посмотрите, вот предлоги.
Так малы, но так важны!
Вы, ребята, постепенно
Все запомнить их должны!**




A green house with a red rooster on its roof and a black antenna on the right side.

НА	НАД	ПО
ОКОЛО	У	РЯДОМ
ВОЗЛЕ	ПОДЛЕ	ПЕРЕД
В	ИЗ	С
ОТ	ДО	К
О	ОБ	ЗА
ЧЕРЕЗ	ПОД	ДЛЯ






Яблоки в ящике.




Куртка висит на вешалке



Платье висит в шкафу



Мальчик спрятался за дерево





Дети сидят за столом



Мальчик выглядывает из-за дерева





Дети встали из-за стола



Кошка вылезает **из-под** кресла

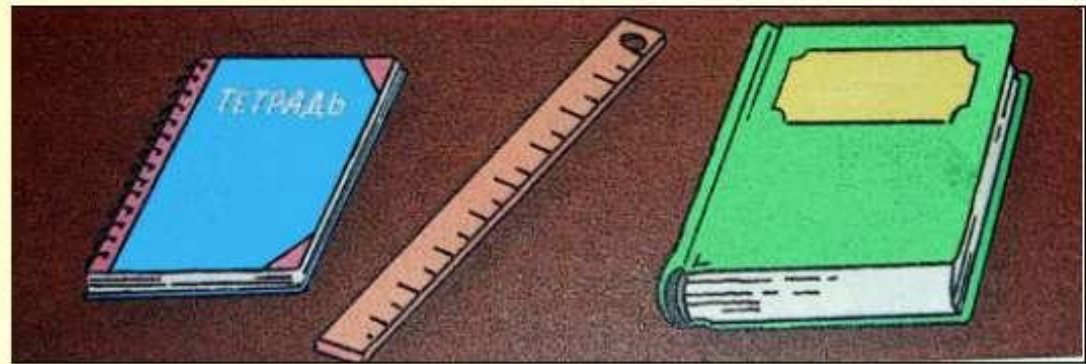


Девочка достаёт мячик **из-под** стола




Столик стоит **между** креслами

Предлог **между** употребляется в значении **посередине**




Линейка лежит **между** тетрадью и книгой







Мяч около кресла

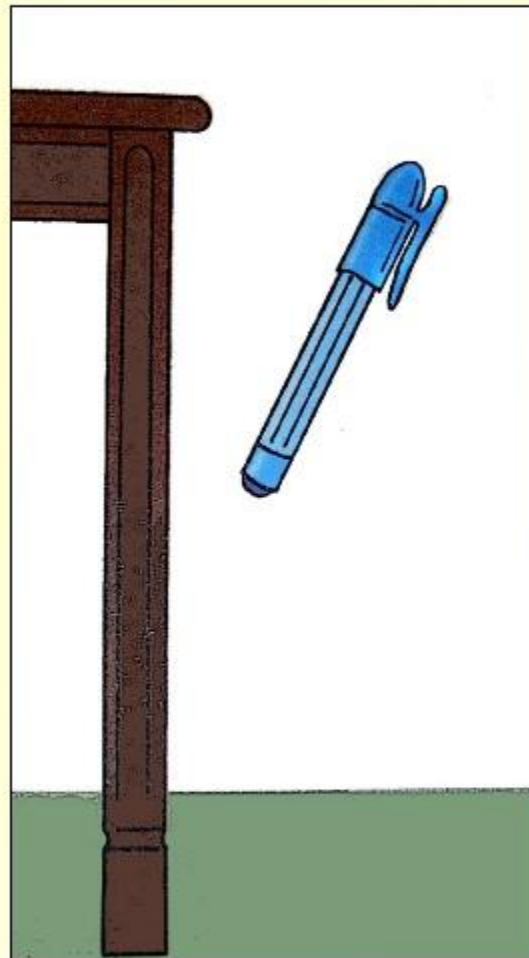


**Щенок перед диваном.
Мяч перед щенком.**






Кошка прыгает со стула



Ручка упала (падает) со стола



Отгадайте, что за предлоги
здесь зашифрованы.



ПРЕДЛОГИ .

Нужно помнить, что предлоги
Все такие недотроги –
Со словами непременно
Они пишутся **отдельно**,

Например: **в** лесу, **к** зиме,
На мосту и **при** письме,
У дороги, **за** рекой,
Через поле, **под** горой.



Это надо знать!

**Предлоги - это
отдельные слова.**

Между предлогом и
следующим за ним

словом можно

поставить

другое слово.