

**презентация**  
**открытого индивидуального занятия**

**тема:**

*Постановка звука «С».*  
*Автоматизация звука «К» в*  
*прямой позиции в слогах,*  
*словах.*

*Текст «Зимой».»*

учитель-дефектолог  
Колосовская А. В.

Читай:

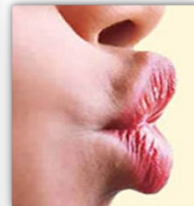
Будем  
заниматься!

Слушай.  
Отвечай.

ПОВТОРИ.



# Будем делать зарядку



губ

для

и



языка



—  
Улыбка.



# Заборчик.



TUT.BY  
101'BA

Беземотик.



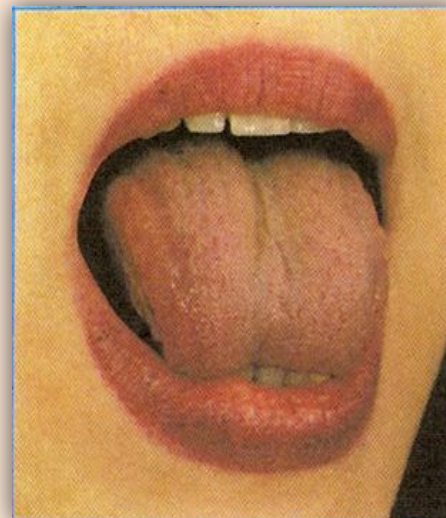


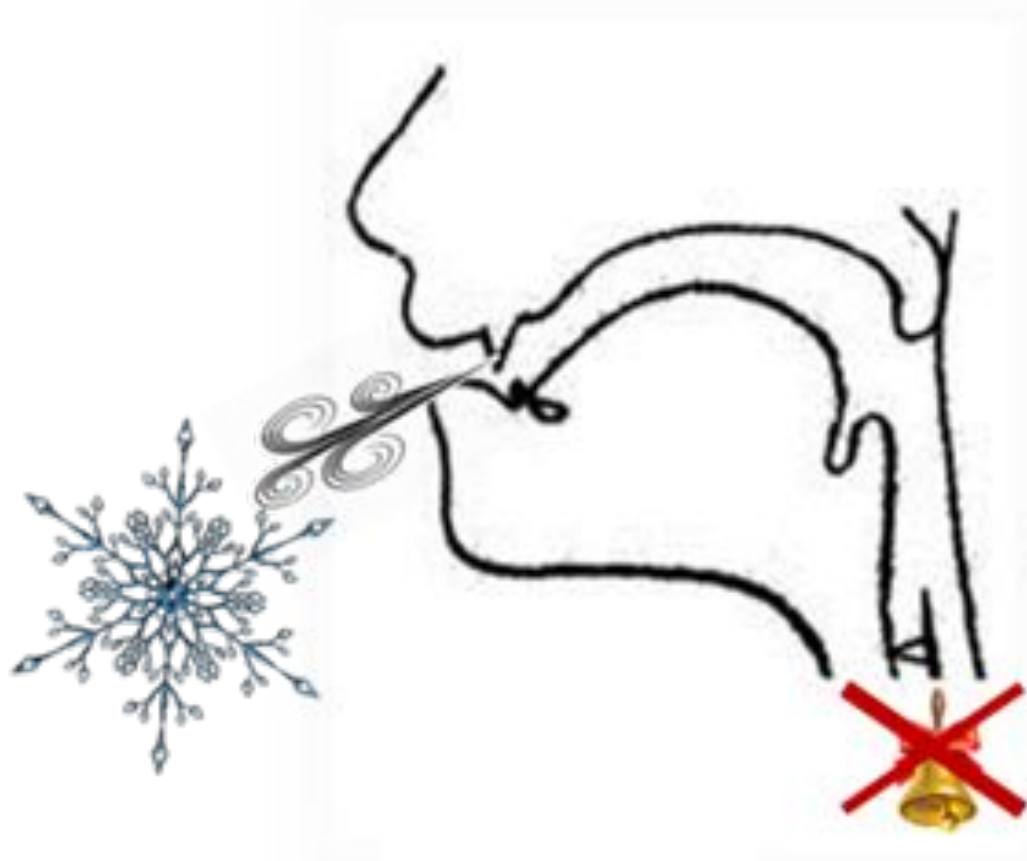

*Почистим зубки.*

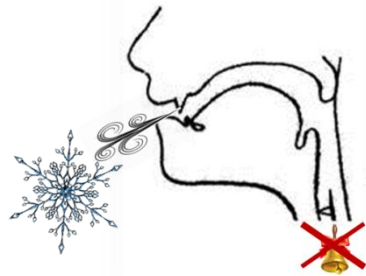


# Киска сердится.

Открыть рот. Кончик языка упереть в нижние зубы. Язык приподнять вверх. Спинка языка должна быть выгнута, как спинка у кошки, когда она сердится.







Дор<sup>о</sup>ж<sup>к</sup>ка с<sup>о</sup>

зв<sup>у</sup>к<sup>о</sup>м



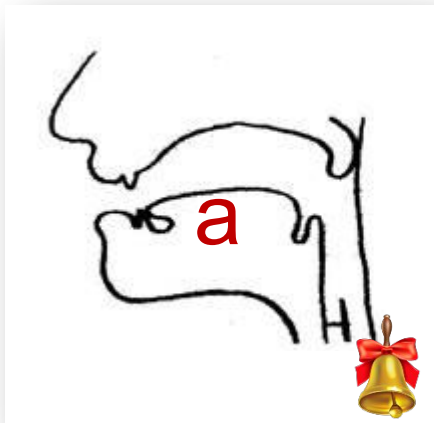


*Будем*



*неть!*





a



a



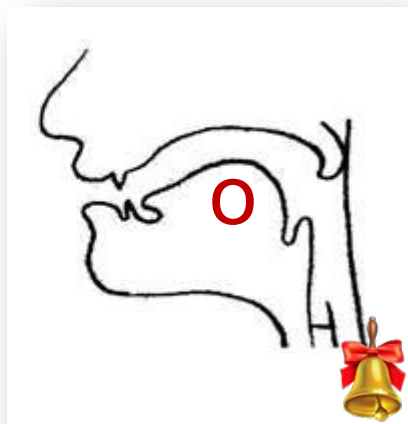
a



a



a



o



o



o

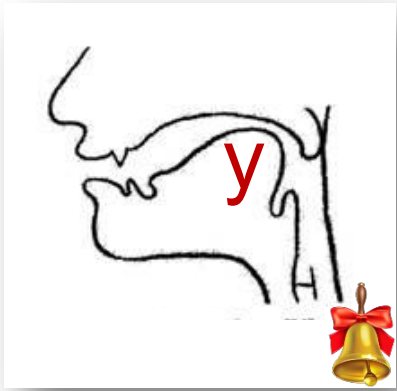


o



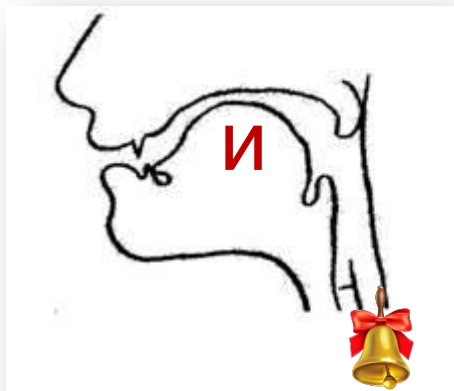
o





y \_\_\_\_\_ y

y y y



И

И



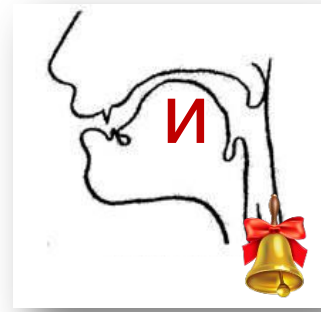
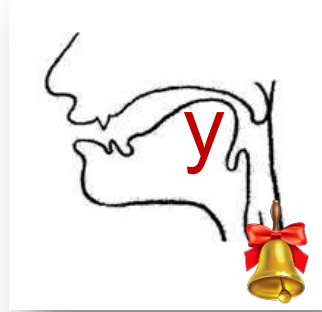
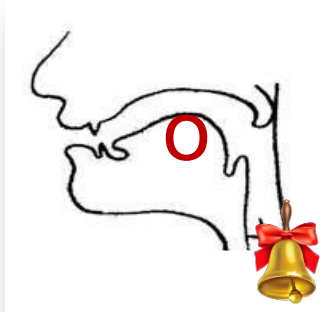
И

И

И







аи

---

оу

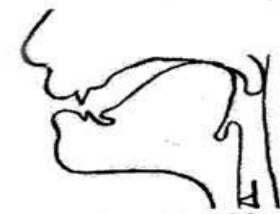
---

иу

---

*Будем*

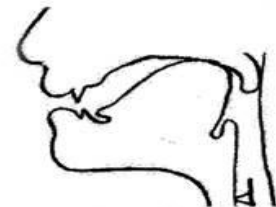
*читать!*



Профиль 19. Звук [К]

**К**

Будем хорошо говорить звук К.



Профиль 19. Звук [К]

**KA**

**KO**

**KY**

**KY**

**KA**

**KO**

**KO**

**KY**

**KA**

**КА**

**КА**

**КА**

**КАША**



КА

КА

КА

КАТ

КАМЕНЬ



**КО**

**КО**

**КО**

**КОМ**

**КОНЬ**



КО

КО

КО

КОС

КОШКА





КУ

КУ

КУ

КУБИК

КУХНЯ



Ты гōвōрїл  
звук «К».

Будем работать с  
текстом.

Текст «Зимой».



Слу́шай предлѡ́жѣние.


Пѡвтѡ́ри.

Найди́.

Прѡ́читай.

Будешь слушать другое.

# Кто? Что делает?



Занятие

заключено.

Что ты делал?

Я занимался.





# Как ты думаешь?

**ТЫ**



Я хорошо  
занимался!?



плохо  
занимался?

-М̄л̄л̄д̄ѐц!

