

Зима. Зимние забавы

**Подготовила учитель-логопед
Передриенко Светлана
Николаевна**

МБДОУ №137 «Садко» г. Ростов-на-

Цели занятия:

Коррекционно-образовательные:

- учить детей подбирать однокоренные слова;
- образовывать глаголы прошедшего времени.

Коррекционно-развивающие:


- расширять, активизировать словарь по теме,
- развивать логическое мышление, внимание;
- развивать умение подбирать имена существительные к глаголам;
- закреплять правильное употребление предлогов.

Коррекционно-воспитательная:

- воспитывать интерес к изменениям, происходящим в природе в зимний период.

Отгадай загадку.

Дел у меня немало-
Я белым одеялом
Всю землю укрываю,
В лёд реки убираю,
Белю поля , дома,
А зовут меня...



Зима

Игра «Какие слова подходят к картинке?».



Снег, лыжная горка, снежный ком, пляж, босоножки, снегири.

Беседа о зиме.



Белая и холодная пришла на землю зима, с глубокими снегами, трескучими морозами и



Небо покрыто серыми облаками. Часто идет снег. Он белого цвета, непрозрачный, рыхлый,



Стоит подуть ветру, как заметет, закружит метель, оставляя высокие сугробы.

**Утонул в снегу лес. Деревья и кустарники
стоят голые, только хвойные деревья по-
прежнему зеленеют.**



**Ручьи, реки, озера зимой скованы льдом.
Лед бесцветный, прозрачный, хрупкий.**



Трудно зимой птицам и животным. Хотя и спасает их пушистая шерсть и плотные перья от лютой стужи, нередко бывает им очень голодно. Поэтому зверей и птиц зимой надо подкармливать.



Лазарева Людмила Андреевна, учитель начальных классов, Рижская основная школа «ПАРДАУТАВА», Рига, 2008, e-mail: lazareva@pdj.lv



**Около мест обитания диких животных
лесники
раскладывают сено, морковь, капусту.**



Забота о птицах и животных.



С наступлением зимних холодов люди начинают одеваться теплее, чем осенью. И все: люди, животные, птицы — ждут наступления весны.



Игра «Подбери слова-родственники».



снег



комоч какой?



снегоход



снеголет



дерево какое?



Какой бывает зима?



Зима-это волшебная сказка, когда вся природа спит, уютно укрывшись белым пушистым одеялом. А ещё зима, это когда завывают вьюги и метели. И приходит Новый год.



Игра «А что вчера?»

Сегодня снег блестит, а вчера...

Сегодня снег падает, а вчера...

Сегодня снег сверкает, а вчера...


Сегодня снег тает, а вчера...

Сегодня снег хрустит, а вчера...

Сегодня снег идёт, а вчера...



Назови зимние месяцы.



Игра «Подбери предмет» (кто?или что? на тему «Зима»).

Наступает (что?) — ...	(Зима.)
Лежит — ...	(Снег.)
Валит — ...	(Снег.)
Кружатся — ...	(Снежинки.)
Свищет — ...	(Ветер.)
Катаются — ...	(Дети.)
Бушует — ...	(Буря.)
Лепят — ...	(Снеговика.)
Замерзает — ...	(Речка.)
Съежились — ...	(Снегири.)
Блестит — ...	(Снег.)

Развитие общей моторики. «Снеговик».


Давай, дружок, смелей,
дружок,
Кати по снегу свой снежок.
Он превратится в толстый
ком,



**И станет ком снеговиком.
Его улыбка так светла!
Два глаза, шляпа, нос,
метла.**



Игра «Где снегирь?».



Игра «Назови несколько».

(1, 2, 5)











Игра «Подбери признак».

Снег какой?



Сосулька какая?



Снежинка какая?



Зима какая?



Игра «Кому что нужно?».

Лыжнику нужны...



Хоккеисту нужны...



Фигуристу нужны.



Саночнику нужны.



Составление рассказа «Зима».

Алгоритм «Зима»



Погода



Одежда



Труд взрослых



Птицы



Животные



Детские забавы


Итог занятия.

О каком времени года говорили на занятии?

Какие слова-родственники у слова снег?

Назовите их.

Подберите слова-действия к слову снег.





Большое спасибо! © 1999

Источники.

Гомзяк О. С. «Говорим правильно в 5-6 лет. Конспекты фронтальных занятий» Часть 1. Планирование и конспекты занятий по развитию лексико-грамматической стороны речи у детей.

Шаблон презентации:

Фокина Л.П. учитель начальных классов МКОУ «СОШ ст. Евсино»
Искитимского района Новосибирской области

Снежный ком

http://funforkids.ru/pictures/ny_pic/ngdetpict03.jpg

Д.и. «Птичья столовая». Матыкина И.А. «Трудных звуков не бывает».
www.logorina.ru

Образ зимы

http://pica.nipic.com/2007-11-03/2007113143911824_2.jpg