

МБОУ «Вечерняя школа г. Горно-Алтайска»»

Готовимся к ЕГЭ вместе со своими детьми

г. Горно-Алтайск, 2015

Любой **экзамен** - испытание, которое связано с физическим, интеллектуальным и эмоциональным напряжением. Именно это состояние и называют экзаменационным стрессом. Существуют два основных варианта реакции на него.

Первый - активизация, мобилизация, концентрация всех усилий. В этом случае сохраняется способность спокойно и адекватно оценивать вопросы и задания, соотносить их со своими знаниями, а также объективно относиться к возникающим трудностям.

Для **второго** варианта характерны растерянность, страх неудачи, паника. Тогда теряется способность адекватно реагировать, и хорошо сдать экзамены сложно даже тем, кто знает материал.

Подготовка к экзаменам и сами экзамены не только для выпускников, но и их родителей – это стресс длиной в целый год.

Что нужно знать родителям об ЕГЭ?

- Приказ Минобрнауки России №1 400 от 26.12.2013 «Об утверждении Порядка проведения государственной итоговой аттестации по образовательным программам среднего общего образования»
- Приказ Минобрнауки России № 9 от 16 января 2015 г. «О внесении изменений в Порядок проведения государственной итоговой аттестации по образовательным программам среднего общего образования, утвержденный приказом Министерства образования и науки Российской Федерации от 26 декабря 2013 г. № 1 400»
- Распоряжение Рособрнадзора № 794-10 от 23.03.2015 «Об установлении минимального количества баллов единого государственного экзамена, необходимого для поступления на обучение по программам бакалавриата и программам специалитета, и минимального количества баллов единого государственного экзамена, подтверждающего освоение образовательной программы среднего общего образования»
- Приказ Минобрнауки РФ №44 от 03.02.2015 «Об утверждении единого расписания и продолжительности проведения единого государственного экзамена по каждому учебному предмету, перечня средств обучения и воспитания, используемых при его проведении в 2015 году»

Что такое ЕГЭ

- **Единый государственный экзамен (ЕГЭ)** — это форма государственной итоговой аттестации (ГИА) по образовательным программам среднего общего образования.
- При проведении ЕГЭ используются контрольные измерительные материалы (КИМ), представляющие собой комплексы заданий стандартизированной формы, а также специальные бланки для оформления ответов на задания.
- ЕГЭ проводится письменно на русском языке (за исключением ЕГЭ по иностранным языкам).
- ЕГЭ организуется и проводится Федеральной службой по надзору в сфере образования и науки (Рособрнадзором) совместно с органами исполнительной власти субъектов Российской Федерации.


Что такое ГВЭ?

Итоговая аттестация в форме государственного выпускного экзамена в 9-м и 11-м классах предусмотрена для отдельных категорий учеников: детей-инвалидов и ребят с ограниченными возможностями здоровья, воспитанников специальных учебно-воспитательных учреждений закрытого типа, а также для тех, кто получает образование в местах лишения свободы. ГВЭ вместо единого экзамена сдают и ребята, освоившие полный школьный курс в рамках получения среднего профессионального образования.

Одна из особенностей ГВЭ - возможность самостоятельного выбора учеником формы экзаменационной работы по русскому языку (сочинения или изложения с творческим заданием). При этом сделать его можно непосредственно в день экзамена, ознакомившись с темами сочинения и материалом для проведения изложения.

Девятиклассникам на выбор предложат четыре темы сочинения (три свободных и одну по литературе), одиннадцатиклассникам - пять тем, в том числе две по литературе.

Экзаменационный вариант ГВЭ по математике включает в себя 10 заданий различной сложности. Каждую работу будут проверять два эксперта независимо друг от друга. В случае существенного расхождения в выставленных баллах назначается третья проверка. Отметим, что при проведении итоговой аттестации в форме государственного выпускного экзамена применяется пятибалльная система оценки.



ЕГЭ проводится по 14 общеобразовательным предметам:

предмет	предмет
Русский язык	Биология
Математика	География
Физика	Английский язык
Химия	Немецкий язык
История	Французск. язык
Обществознание	Испанский язык

Государственное сочинение

- Сдаётся всеми выпускниками, кроме тех, кто сдаёт в форме ГВЭ
- Сроки сдачи:
 - первый срок - 2 декабря 2015 г,
 - второй срок - 3 февраля 2016 г.
 - третий срок - 4 мая 2016 г.
- Всего 3 часа и 55 минут даётся на написание итогового сочинения.
- Рекомендуемый объём сочинения 350 слов (2-2,5 листа формата А-4), сочинение объёмом менее 250 слов проверяться не будет.
- Большим подспорьем будет орфографический словарь, которым разрешается пользоваться выпускникам при написании сочинения.

Тематика сочинений в 11 классах

- 1. «Время» – направление ориентировано на широкое осмысление времени как исторической и философской категории, воспринимаемой во взаимодействии сиюминутного и вечного, реального и воображаемого, личного и всеобщего, прошлого и будущего. В центре рассуждения – человек и время, общество и эпоха.
- 2. «Дом» – направление нацелено на размышление о доме как важнейшей ценности бытия, уходящей корнями в далекое прошлое и продолжающей оставаться нравственной опорой в жизни сегодняшней. Многозначное понятие «дом» позволяет говорить о единстве малого и большого, соотношении материального и духовного, внешнего и внутреннего.


Тематика сочинений

- 3. «Любовь» – направление дает возможность посмотреть на любовь с различных позиций: родителей и детей, мужчины и женщины, человека и окружающего его мира. Речь пойдет о любви как явлении высоком, облагораживающем и возвышающем человека, о её светлых и трагических сторонах.
- 4. «Путь» – направление актуализирует конкретное и символическое значение понятия «путь», нацеливая на нравственное и философское его осмысление. Диапазон размышлений широк: от дорожных впечатлений к раздумьям о судьбе человека, образе его жизни, выборе цели и средств ее достижения.
- 5. «Год литературы» – направление, с одной стороны, связано с проводимым в 2015 году в России чествованием литературы как величайшего культурного феномена, с другой – обращено к читателю, проживающему очередной год своей жизни с книгой в руках. Широта данной тематики требует от выпускника наличия определенного читательского кругозора и умения рассуждать о большой литературе.

Обязательность не для всех

- Напомним, что итоговое сочинение является обязательным условием для допуска выпускников 11 классов текущего года к государственной итоговой аттестации. Писать его выпускники будут в своих школах в первую среду декабря, при получении «незачета» у них будет возможность переписать работу в первые среды февраля и мая.
- Детям с ограниченными возможностями здоровья и детям-инвалидам предоставляется возможность писать вместо сочинения изложение .

Как правильно выбрать экзамены

- Если нужен аттестат- то нужно сдать только 2 обязательных экзамена русский язык и математику (базовый вариант)
 - Если требуется поступление в ВУЗ в этом году, то + экзамены по выбору
 - Ориентируемся на специфику ВУЗа
 - Во многие ВУЗы требуется сдача математики (профильный вариант)
- 


Сколько нужно набрать баллов

предмет	Минимальное к-во баллов
Русский язык	36 баллов для поступления в ВУЗ, для аттестата- 24 балла
Математика(базовая)	3 балла
Математика (профильная)	27 баллов(в большинство ВУЗов)
Физика	36 баллов
Информатика	40 баллов
История	32 балла
Обществознание	42 балла
Биология	36 баллов
Химия	36 баллов
Иностранный язык	22 балла- устная часть(20 баллов + письменная часть (80баллов)

Сколько времени отводится на подготовку ответа по разным предметам во время ЕГЭ

Математика (профильный)	
Физика	3 часа, 55 минут (235 минут)
Литература	3 часа, 55 минут (235 минут)
Информатика	3 часа, 55 минут (235 минут)
Обществознание	3 часа, 55 минут (235 минут)
Русский язык	3 часа, 30 минут (210 минут)
История	3 часа, 30 минут (210 минут)
Математика базовая	3 часа (180 минут)
Биология	3 часа (180 минут)
География	3 часа (180 минут)
Химия	3 часа (180 минут)
Иностранные языки	3 часа (180 минут)
Иностранные языки(говорение-устная часть)	15 минут

Интернет ресурсы для подготовки к ГИА

- Демо-версии
 - On-line тестирование
 - Курс видеоуроков и лекций
 - Разбор упражнений
 - Конспекты
 - Тренажеры
 - Дистанционные курсы
- 

Интернет ресурсы

- <http://wikipedia.org>
- <http://wikipedia.org>
- <http://wikipedia.org>
- <http://http://www.egehttp://www.ege.>
<http://www.ege.spb.ru>
- <http://www.edu.ru>
- <http://fipi.ru/>
- <http://mathege.ru>

Как помочь своему ребёнку?

- Сначала подготовьте вместе с ребёнком место для занятий: убрать со стола лишние вещи, удобно расположить нужные учебники, пособия, тетради, бумагу, карандаши и т.п.
- Можно ввести в интерьер комнаты желтый и фиолетовый цвета, поскольку они повышают интеллектуальную активность.
- Составить план занятий. Составлять план на каждый день подготовки необходимо четко определить, что именно сегодня будет изучаться. Не вообще («немного позанимаюсь»), а какие именно разделы и темы.
- Начать с самого трудного, с того раздела, который знает ребёнок хуже всего.
- Чередовать занятия и отдых, скажем 40 минут занятий, затем 10 минут – перерыв.
- Не надо стремиться к тому, чтобы прочитать и запомнить наизусть весь учебник. Полезно структурировать материал за счет составления планов, схем, причем желательно на бумаге.
- Выполнять как можно больше различных опубликованных тестов по этому предмету. Эти тренировки ознакомят ребёнка с конструкциями тестовых заданий.
- Тренироваться с секундомером в руках, засекают время выполнения тестов (на задания в части А в среднем уходит по 2 минуты на задание).
- Готовясь к экзаменам, никогда не думать о том, что не справишься с заданием, а напротив, мысленно рисуйте картину триумфа.
- Оставьте один день перед экзаменом на то, чтобы вновь повторить все планы ответов, еще раз остановиться на самых трудных вопросах.

Накануне экзамена

Многие считают что, для того чтобы полностью подготовиться к экзамену, не хватает всего одной последней перед ним ночи. Это неправильно. Ребёнок уже устал, и не надо его переутомлять.

- ▣ В пункт сдачи экзамена Ваш ребёнок должен явиться не опаздывая, лучше за полчаса до начала тестирования.**
 - ▣ При себе нужно иметь уведомление, паспорт и несколько (про запас) гелевых или капиллярных ручек с черными чернилами, на экзамен по математике+ линейку, по географии+ транспортир+ непрограммируемый калькулятор, по химии+непрограммируемый калькулятор**