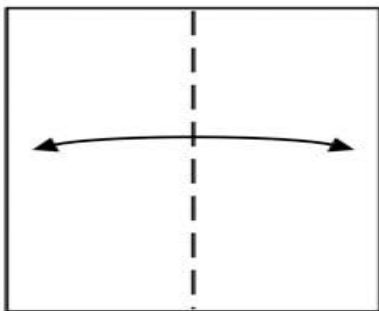




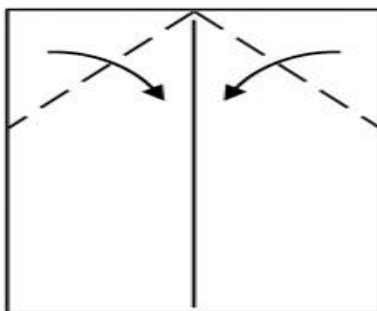
PBS
KIDS
sprout



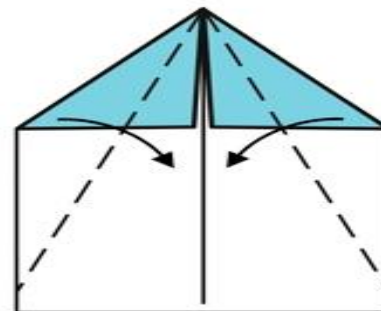
1 Возьмите прямоугольный лист бумаги, и сложите его пополам



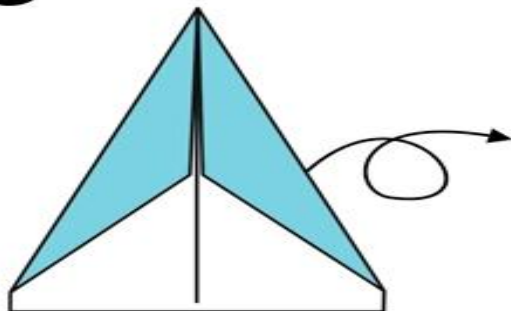
2 Сложите левый и правый углы к центру



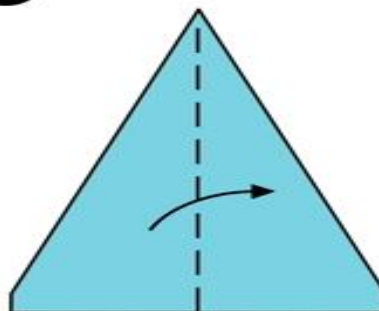
3 Загните углы полностью



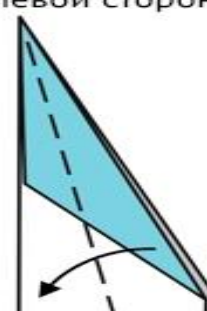
4 Переверните лист



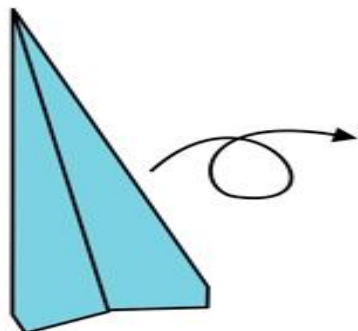
5 Сложите пополам



6 Сложите верхний слой к левой стороне



7 Переверните лист



8 Сложите оставшийся слой к правой стороне



9 Готовый самолёт









МДО

ШАКА

ХОУ

РМИ

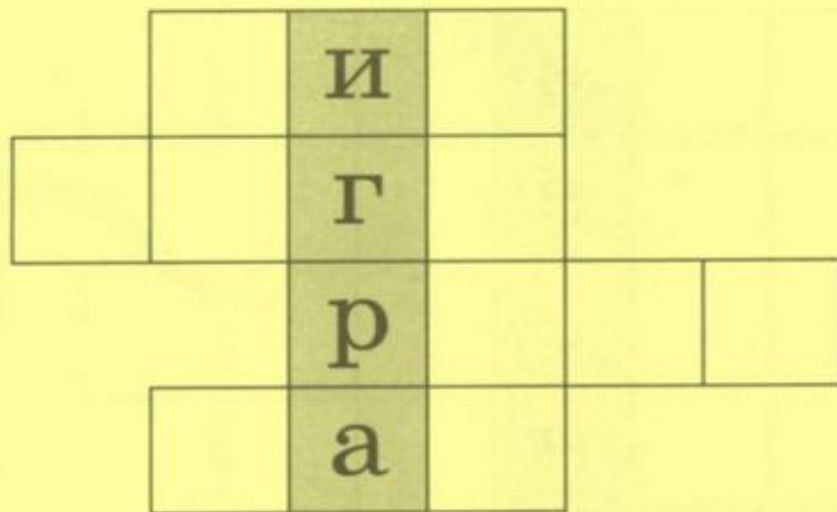
ДМЫ

ДОВА

WELCOME TO

TOON TOWN™





ТРУД

LAZY TOWN

