

**Портфолио ученика ,
как одна из
составляющих
индивидуального
образовательного
маршрута учащегося в
контексте ФГОС**

Что такое портфолио?

с французского - «излагать», «сформулировать», «нести», а также «лист», «досье», «собрание достижений»

- с итальянского - «папка с документами», «папка специалиста»

- современный словарь - это полное собрание собственных достижений, своеобразное досье.

Портфолио ученика – что это такое?

Портфолио ученика –

средней школы
является одной из
составляющих
«портрета»
выпускника и
играет важную
роль при переходе
ребенка в 10 класс
средней школы для
определения
вектора его



Портфолио ученика

это сборник работ и результатов, которые показывают усилия, прогресс и достижения ученика в разных областях (учёба, творчество, общение, здоровье и т.д.), а также самоанализ учеником своих текущих достижений и недостатков



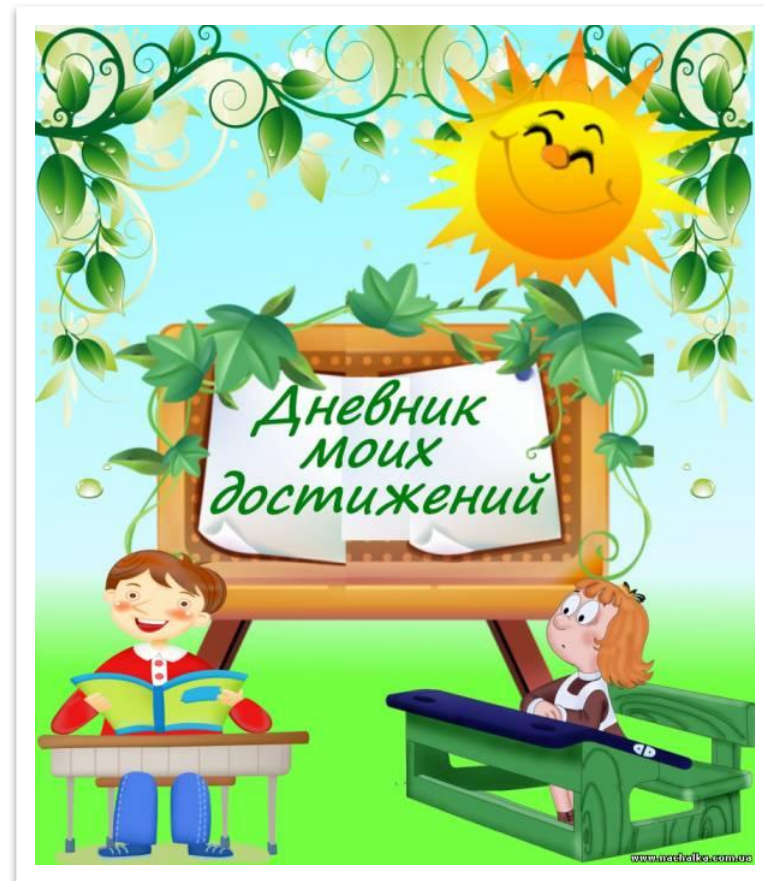
Цель портфолио:

собрать,
систематизировать и
зафиксировать
результаты, его усилия,
достижения в
различных областях,
демонстрировать весь
спектр его интересов,
способностей,



Портфолио помогает решать важные педагогические задачи:

- создать для каждого обучающегося ситуацию переживания успеха;
- поддержать интерес обучающегося к определенному виду деятельности;
- поощрять его активность и самостоятельность;
- формировать навыки учебной деятельности;



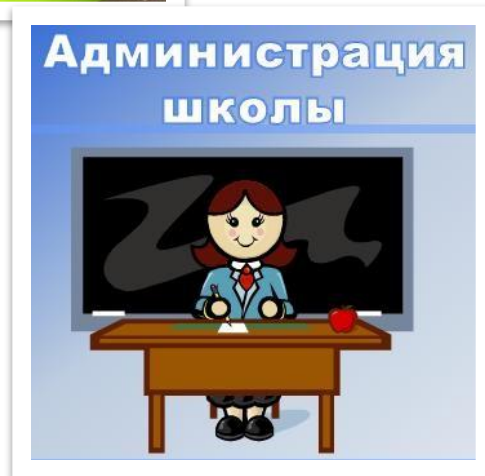

Портфолио помогает решать важные педагогические задачи:

- закладывать дополнительные предпосылки и возможности для его успешной социализации;
- укреплять взаимодействие с семьей обучающегося, повышать заинтересованность родителей (законных представителей) в



работы над портфолио и их функциональные обязанности:

- учащиеся;
- родители;
- классный
руководитель;
- учителя-предметники;
- педагоги
дополнительного
образования;

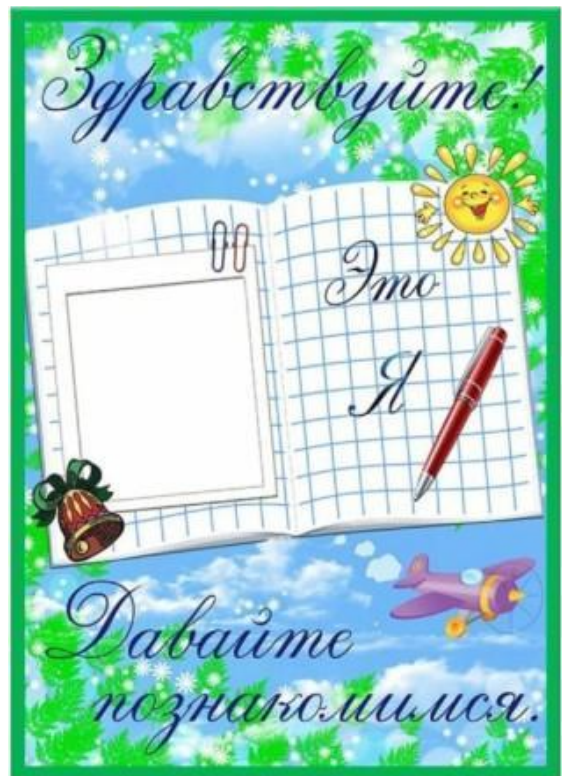


Девизом работы с портфолио ученика должна стать фраза:

"Каждодневный творческий процесс ученика должен быть зафиксирован"



Структура портфолио:



Титульный лист

Содержит основную информацию:

- фамилия имя и отчество;
- заведение;
- класс;
- контактную информацию;
- фото ученика

Портфолио
Ученика начальных классов

Фамилия _____

Имя _____

Отчество _____

Дата рождения _____

Место рождения _____

Я учусь в _____ классе

_____ школа

_____ год

Основная часть: разделы портфолио


Раздел «Мой мир»



Здесь можно
поместить
любую
информацию,
которая
интересна
и важна для
ребенка.



Раздел «Моё имя»



информация о том, что означает имя, можно написать о знаменитых людях, носивших и носящих это имя. Если у ребенка редкая или интересная фамилия, можно найти информацию о том, что

Раздел «Моя семья»

**здесь можно
рассказать о
каждом члене
семьи или
составить
небольшой рассказ
о своей семье.**




Раздел «Мои друзья»

**Здесь можно
расположить
фотографии
друзей,
информация об их
интересах,
увлечениях.**



Раздел «Мои увлечения»

это небольшой рассказ о том, чем увлекается ребенок (можно написать о занятиях в спортивной секции, учебе в музыкальной школе или других учебных заведениях дополнительного



Раздел «Моя учеба»



- включает итоги успеваемости по учебным четвертям и годам;
- результаты итоговой аттестации по новой форме по обязательным предметам (алгебра, русский язык) и предметам по выбору;
- результаты тестирования;
- сертификаты итогов участия в предметных олимпиадах, конкурсах, конференциях, проектах



Раздел

«Моя общественная работа»

-все мероприятия, которые проводятся вне рамок учебной деятельности можно отнести к общественной работе.

-оформлять этот раздел желательно с использованием фотографий и



Раздел « Моё творчество »

В этот раздел ребенок помещает свои творческие работы: рисунки, сказки, стихи.

Если выполнена объемная работа (поделка), нужно поместить ее фотографию.

Родителям необходимо предоставить полную



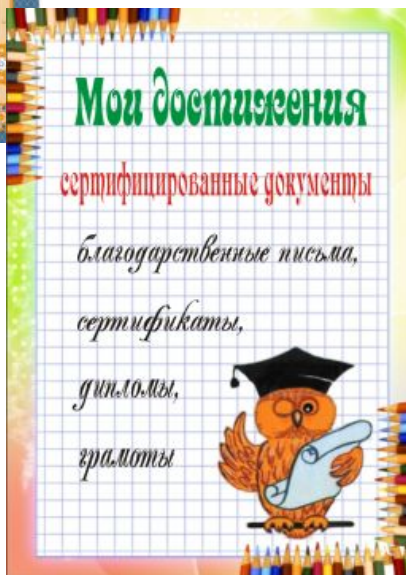
Раздел

« Мои впечатления »

В школе дети принимают активное участие в экскурсионно-познавательных программах, ходят в театр, на выставки, посещают музеи. Необходимо в завершение экскурсии или похода предложить ребенку творческое домашнее задание, выполняя которое, он не только вспомнит содержание

A worksheet titled "Экскурсии" (Excursions). It features a green border with a sun and a ladybug illustration. The text "Экскурсии" is written in a decorative font. Below the title, there are three lines for writing: "Дата" (Date), "Место проведения" (Place of conduct), and "Мои впечатления" (My impressions). At the bottom, there is a large empty rectangular box for drawing or additional notes.

Раздел « Мои достижения »



Здесь размещаются грамоты, сертификаты, дипломы, благодарственные письма, а также итоговые аттестационные ведомости.



Раздел

«Отзывы и пожелания»



СТРАНИЧКА ПОЖЕЛАНИЙ

От педагогов

От родителей


От друзей



Пожелания от учителей

Пожелания от родителей

Пожелания от одноклассников



ОТЗЫВЫ И
ПОЖЕЛАНИЯ



размещаются
текстовый отзыв
об участии в
конкурсе,
мероприятии,
рецензии на
творческую
работу

Отзывы и пожелания

От имени:

От имени:

От имени:

От имени:





спасибо за внимание!