

Презентация на тему: «Автоматизация звука [Р] в слогах, словах и предложениях». 1 класс, индивидуальное занятие



Подготовила: учитель-логопед
МОУ «Зимстанская сош»
Стогниенко И.А.

Цель занятия: автоматизация звука [P] в слогах, словах и предложениях.

- **Коррекционно-обучающие задачи занятия:**
- Автоматизировать звук [P] в слогах, словах, предложениях.
- **Коррекционно-развивающие задачи занятия:**
- Развивать фонематическое восприятие в связи с работой над звуком [P].
- Развивать навыки языкового анализа и синтеза.
- **Коррекционно-воспитательные задачи занятия:**
- Воспитывать интерес к занятиям через игру с помощью компьютерных технологий.



К нам в гости пришел Тигра с друзьями. Давай ему покажем как хорошо ты умеешь делать артикуляционную гимнастику.

Артикуляционная гимнастика для звука [р]



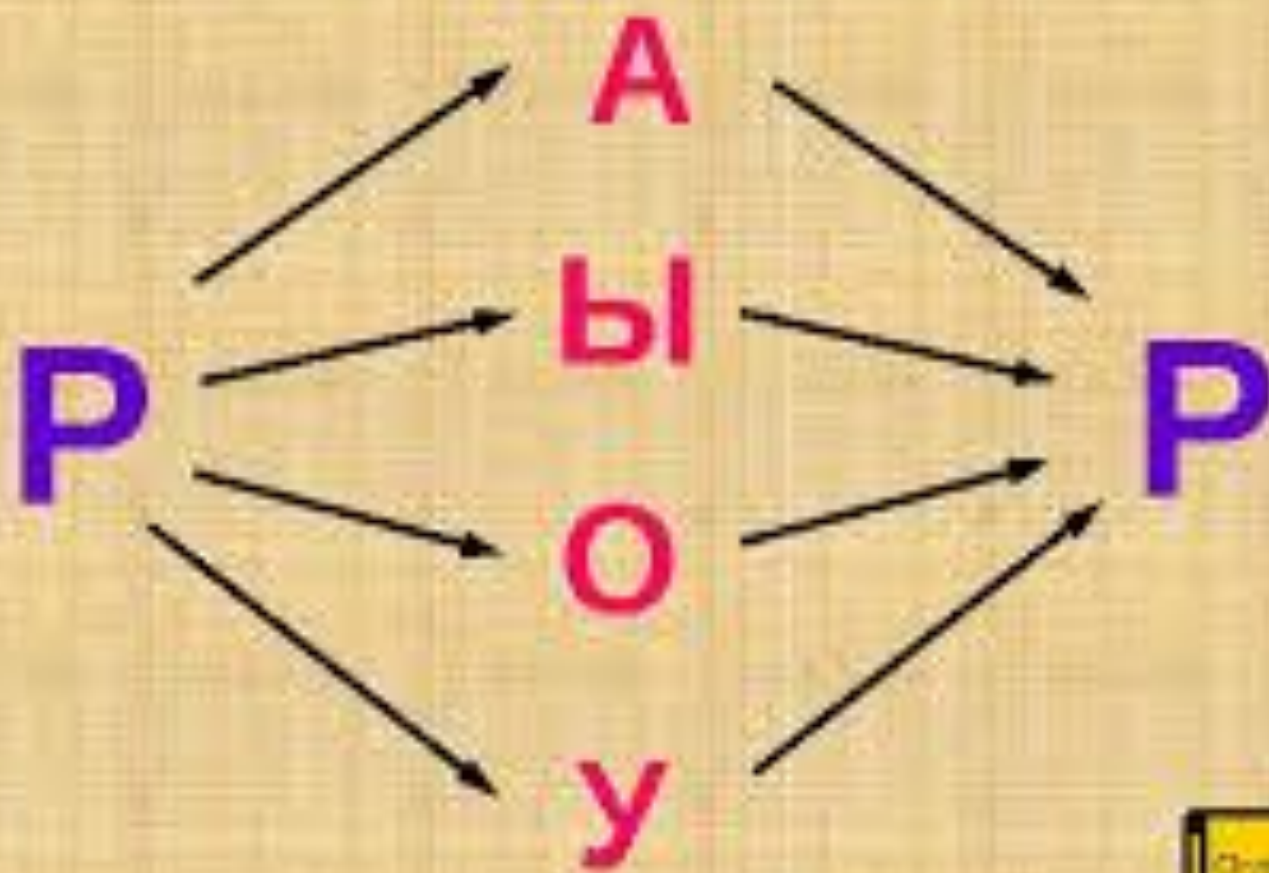
Как рычит тигр?



Р - Р - Р - Р





Автоматизация звука [р] на уровне слогов



Игра «Доскажи словечко»

ТИГ
ГО
ДЫ
ГИТА
ЗЕБ
КОБ
ИГ

РА





Назови, что ты видишь на картинке. Какой звук ты слышишь во всех словах?



К нам пришла улитка. Что она нам принесла в своем домике? Давай назовем эти картинки.



Назови картинки со звуком **р**, определи место звука в слове.



Доскажи словечко

Описание

Вот высокая



Тут зелёная



Там глубокая



А на ней
лежат



В зоопарке



Купим
спелый



Скачет в гости



Красный он,
как



Повтори за мной

ТРЫ-ТРЫ-ТРЫ
у Вани две сестры



ТРУ-ТРУ-ТРУ
пыль везде сотру



ДРО-ДРО-ДРО
новое ведро



ТРА-ТРА-ТРА
в детский сад идём с утра



А теперь вместе выучим скороговорку.
Повторим несколько раз. Сначала медленно,
затем –быстро.

Три сороки – тараторки
тараторили на горке.



Скажи, пожалуйста, чему ты сегодня научился.
Теперь ты, как и Тигра, умеешь правильно произносить звук
[Р] в слогах, словах и предложениях.



• МОЛОДЕЦ!

Использованные источники:

1. <http://free-office.net>
2. <https://sites.google.com/site/logopedicea/metodiceskaa-kopilka>

