


**КЛАССНЫЙ ЧАС
ДЛЯ 5 КЛАССА:**

**«ПРАВИЛА БЕЗОПАСНОСТИ
В БЫТУ»».**



**Учитель английского языка: Чернига
О.И.**

МАОУ «Лицей № 7 г. Черняховска»


Быт – это повседневный уклад жизни человека.

Для необходимых бытовых условий в наших домах есть:

- электричество, газ, лифт, различные устройства и бытовые приборы, которые обеспечивают использование воды, воды и электричества;
- в определённых условиях при использовании оборудования и приборов могут возникнуть опасные ситуации для вас и ваших близких;



НЕЛЬЗЯ ОСТАВЛЯТЬ БЕЗ ПРИСМОТРА БЫТОВЫЕ ПРИБОРЫ!



ПРАВИЛА БЕЗОПАСНОСТИ В БЫТУ

- Чтобы избежать опасных ситуаций в быту или уменьшить их вредные последствия, рассмотрим некоторые бытовые ситуации, в которых необходимо соблюдать определённые правила.


Безопасное обращение с электричеством

- Электричество обеспечивает освещение, обогрев, приготовление пищи, работу различных бытовых приборов (телевизор, компьютер и др.), но при определённых условиях оно представляет опасность для жизни и здоровья человека:
- Ожог, повреждение внутренних тканей человека, остановка сердца, дыхания.



ПРАВИЛА БЕЗОПАСНОСТИ ПРИ ОБРАЩЕНИИ С ЭЛЕКТРИЧЕСТВОМ

- ❑ не использовать не исправные электрические приборы, не оставлять электроприборы без присмотра;
- ❑ не включать в одну розетку несколько приборов;
- ❑ соблюдать порядок электроприборов (шнур к прибору, а потом в сеть);
- ❑ не прикасаться к прибору включенному в розетку мокрыми руками, не пользоваться электрическими приборами находясь в воде;
- ❑ о неисправных электроприборах сообщать родителям или другим взрослым.



БЕЗОПАСНОЕ ОБРАЩЕНИЕ С БЫТОВЫМ ГАЗОМ.

Газ может применяться в плитах для приготовления пищи, для подогрева воды и отопления помещения.

Газ бывает двух видов:

сжиженный в баллонах, магистральный.

Бытовой газ не имеет цвета и запаха, но для того чтоб обнаружить утечку, в него добавляют специальные вещества,

имеющие специфический запах.

Утечка газа опасна тем, что приводит к отравлению, взрыву, пожарам.

ПРАВИЛА БЕЗОПАСНОСТИ ПРИ ПОЛЬЗОВАНИИ БЫТОВЫМ ГАЗОМ:

- сначала зажечь спичку, а потом поднести к газовой горелке и плавно поворачивать кран;
- газовые горелки не оставлять включенными без присмотра;
- следить чтобы нагреваемая жидкость не залила пламя горелки;
- потухшую горелку не пытаться зажечь снова — это может привести к взрыву. Нужно перекрыть газовый кран и открыть окно, чтоб проветрить помещение;
- если в комнате чувствуется запах газа, нельзя зажигать спички, включать свет и электроприборы, сообщить об этом взрослым. Может произойти взрыв!



МЕРЫ БЕЗОПАСНОСТИ ПРИ ПОЛЬЗОВАНИИ В

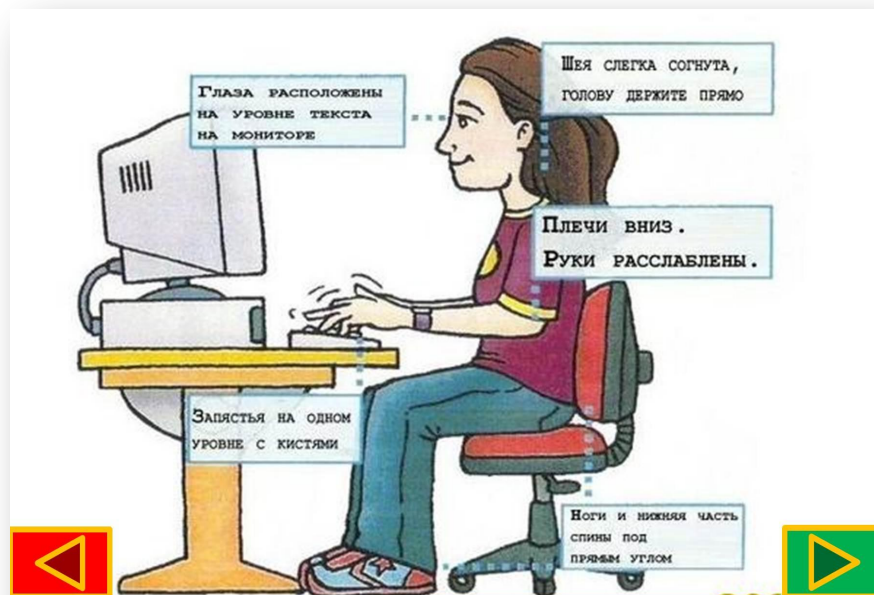
Вода в дом поступает по трубам и распределяется в ванную, кухню, где имеются специальные устройства.

- никогда не оставляйте кран открытым с льющейся водой без присмотра;**
- никогда не оставляйте открытым, если воду отключили;**
- никогда не выбрасывайте мусор в унитаз;**
- не оставляйте без внимания не исправный кран, просачивание воды в отопительной системе и в водопроводе.!**



БЕЗОПАСНОСТЬ И КОМПЬЮТЕР

- ❑ Компьютер - полезная и очень интересная вещь, но неправильное обращение с ним может нанести вред здоровью.
- ❑ Правила работы за компьютером:
- ❑ в соответствии с нормами у школьника непрерывная работа за компьютером не должна превышать 25 минут;
- ❑ после каждого занятия на компьютере рекомендуется выполнять определённые физические упражнения;
- ❑ следить за положением монитора – это середина монитора должна находиться на уровне глаз;
- ❑ не работать в тёмном помещении.



**ЧТОБЫ НЕ БЫЛО ПРОБЛЕМ СО ЗДОРОВЬЕМ,
ПОВТОРИ ПРАВИЛА РАБОТЫ ЗА КОМПЬЮТЕРОМ**



Подведем итоги:

Ответьте на вопросы:

- 1) **Что такое быт?**
- 2) **Какие основные меры безопасности при пользовании различными электроприборами вы знаете?**
- 3) **Как правильно обращаться с бытовым газом?**
- 4) **Как нужно правильно работать за компьютером?**



**СПАСИБО
ЗА ВНИМАНИЕ!!!**

