

Использование компьютерных технологий на занятиях по коррекции аграмматической дисграфии



Нарушение
грамматичес-
кого строя

Недоразвитие
связной речи

Недостатки
фонематиче-
ского слуха

Аграмматическая
дисграфия

Низкий
уровень
развития
памяти,
внимания
/
мышлени
я


Ограниченный
словарный
запас

Компьютерные технологии в коррекционной работе

- Использование компьютерных презентаций способствует лучшему запоминанию содержания, делает его осмысленным и долговременным, так как информация предоставляется в привлекательной для детей форме.
- Элементы компьютерного обучения помогают формировать знаковую функцию сознания, развивать вербальную память и внимание, словесно-логическое мышление, что способствует коррекции лексико-грамматической стороны речи



- ❑ Компьютерные технологии помогают в решении задач по коррекции формирования фонетико-фонематических компонентов речи
- ❑ Занятия на компьютере имеют большое значение для развития произвольной моторики пальцев рук



**Компьютерные презентации для
коррекционного занятия по
дсграфии**

Расшифруй слово

**Цель: формировать навыки
чтения и языкового анализа и
синтеза.**

**Поставь буквы по порядку,
как указывают цифры.
Прочитай слово.**

3


2

1

М

Ы

Д



1
Ж

3
К

1
У



2
Ё

1
П

3
С



2

И

1

К

3

Т



3

T

2

O

1

K



4

Ε

1

Κ

3

Φ

2

Ο



4
А

3
Б

2
У

1
Ш



4

A

1

B

2

A

3

3



3

1

4

5

2

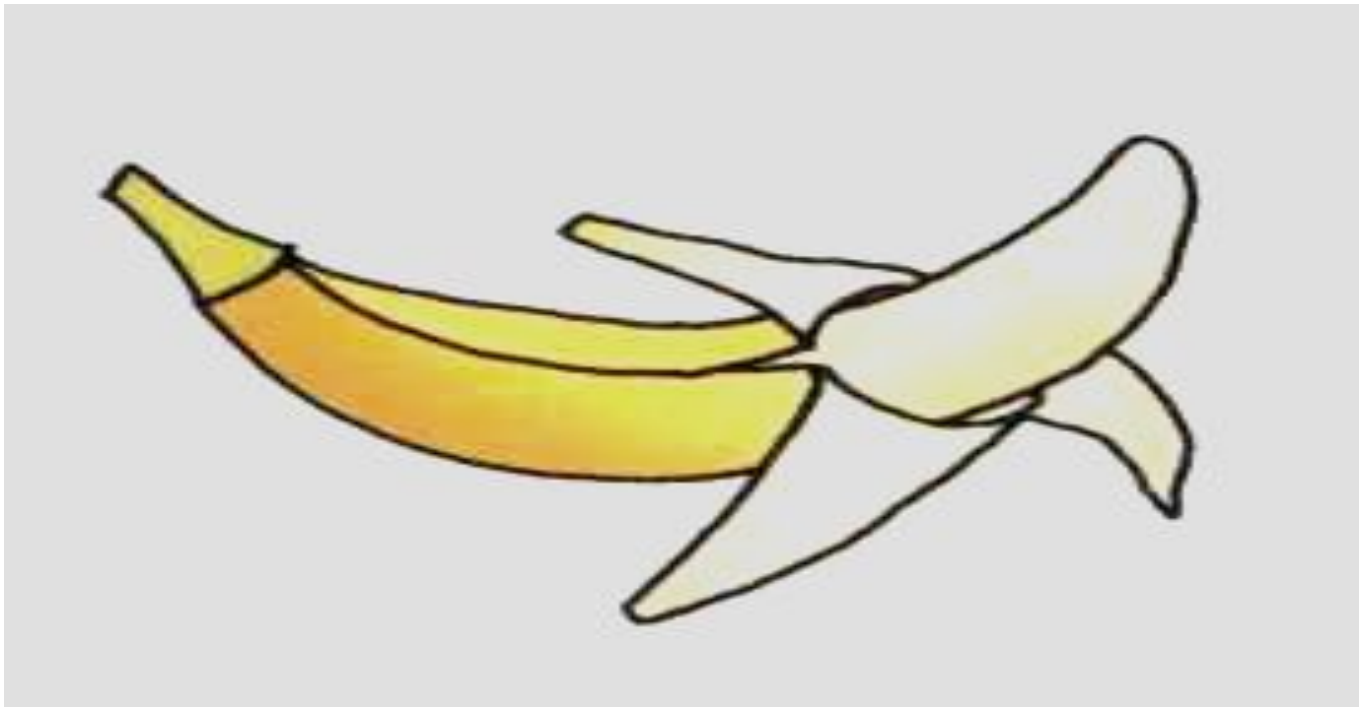
Н

Б

А

Н

А



2

5

4

1

3

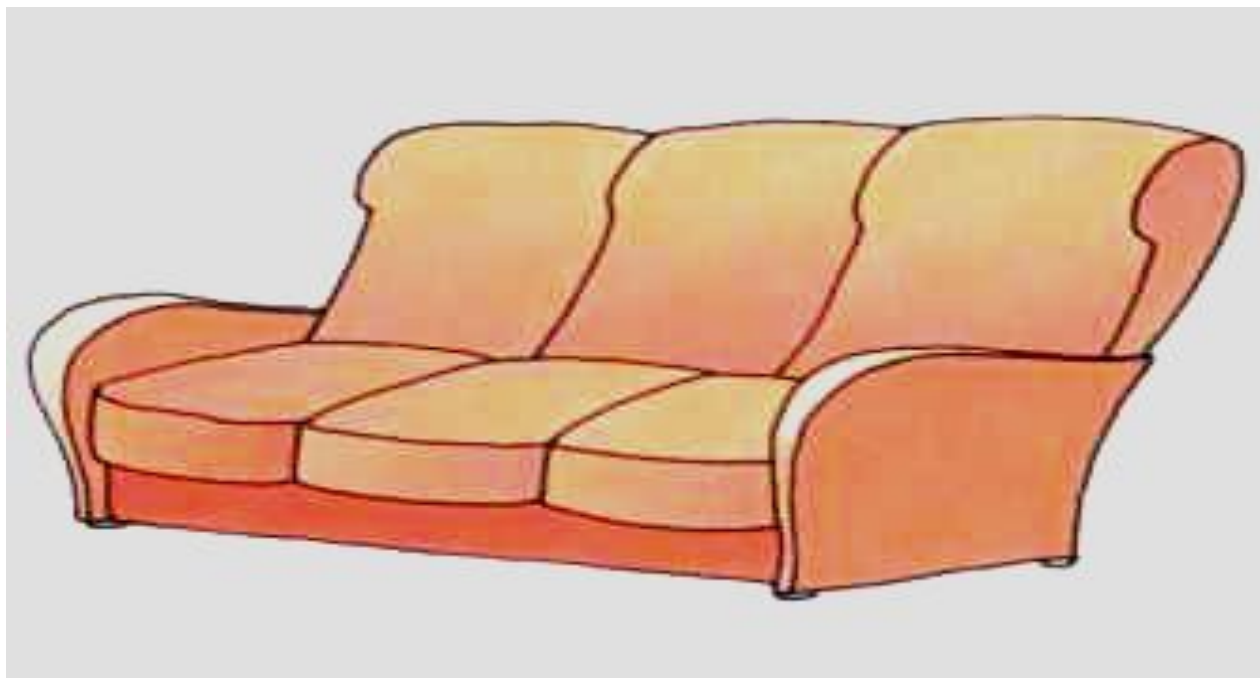
И

Н

А

Д

В



3

2

1

5

4

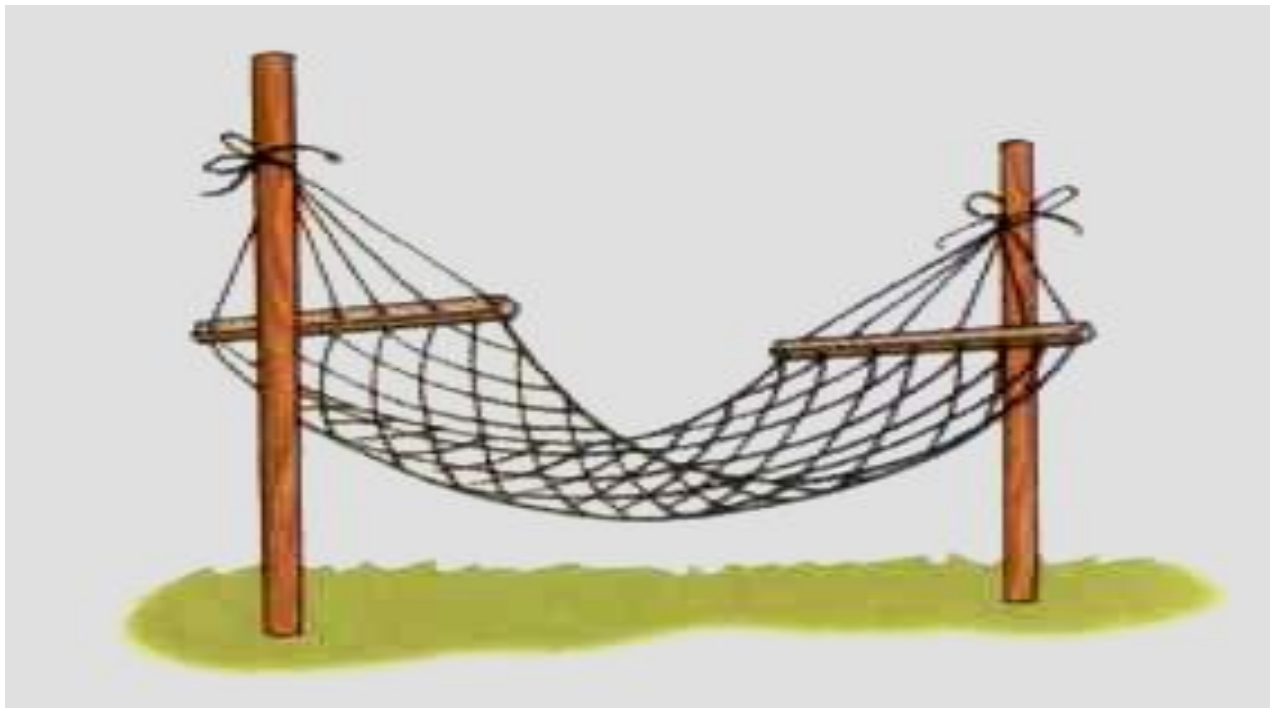
М

А

Г

К

А



Молодец!




Компьютерные презентации для коррекционных занятий


ЧТО ИЗ ЧЕГО ?

**Цель: учить образовывать
относительные прилагательные
и совершенствовать навыки
словообразования**


СТЕКЛО



БУМАГА



КИРПИЧ



ДЕРЕВО



ШЕРСТЬ



ПЛАСТМАССА



Молодец!



Компьютерные презентации для коррекционных занятий

Место звука в слове

**Цель: формировать навыки
чтения и развивать
фонематический слух.**

Подбери картинки, которые Подходят к схеме:



Подбери картинки, которые Подходят к схеме:



Подбери картинки, которые Подходят к схеме:



Подбери картинки, которые Подходят к схеме:



Подбери картинки, которые Подходят к схеме:



Подбери картинки, которые Подходят к схеме:





Подбери картинки, которые Подходят к схеме:



Подбери картинки, которые Подходят к схеме:



Подбери картинки, которые Подходят к схеме:



Молодец!



**Презентацию
подготовила
Притыкина С. В.
Учитель-логопед
ГКУ СО КК
«Новокубанский
СРЦН»
г.
Новокубанск**



**Спасибо за
внимание!**

