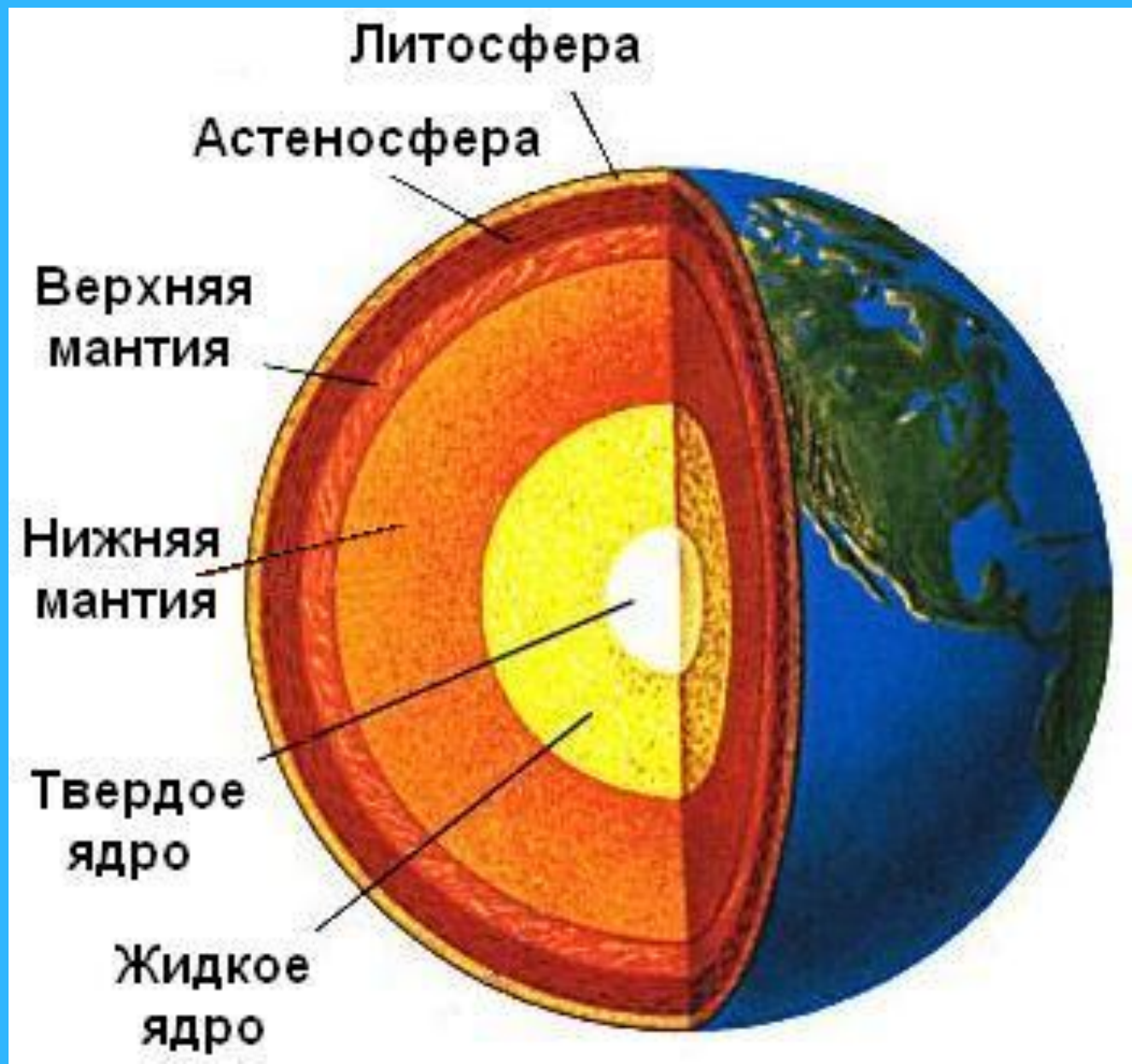



ЗЕМЛЕТРЯСЕНИЕ

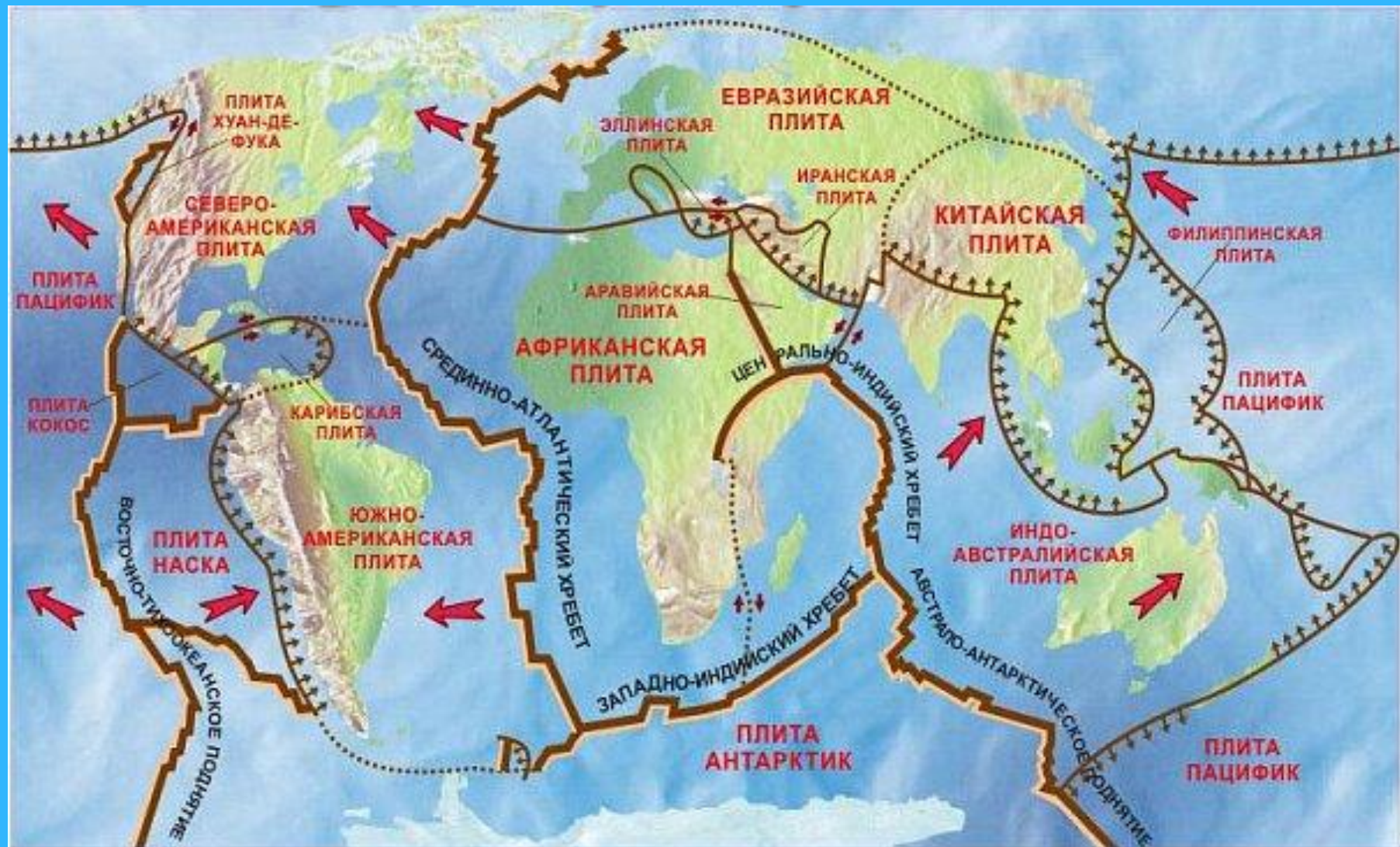
Занятие по ГО в 1 классе
учитель Перепёлка И.П.











ГРАНИЦЫ ПЛИТ

— РАСШИРЯЮЩИЙСЯ ХРЕБЕТ

— ТРАНСФОРМНЫЙ РАЗЛОМ

➔ НАПРАВЛЕНИЕ СДВИГА

▲▲▲▲ ЗОНА СУБДУКЦИИ

⋯⋯⋯ ПРЕДПОЛАГАЕМАЯ ГРАНИЦА

Литосферные плиты Земли.







ЭВАКУАЦИЯ

Срочный вывоз людей из

опасной зоны

Сейсмограф (от греч. «сейсмо» - «землетрясение», «графо» - «пишу»)

- измеряет и автоматически записывает малейшее сотрясение земной коры



Правило 1

Если землетрясение
застигло Вас в помещении,
постарайтесь как можно
скорее покинуть его



Правило 2

Если не можете выйти из здания, нужно укрыться под прочным столом или под кроватью, либо встать в дверном проеме



Правило 3

Можно встать в углу
квартиры, образованном
капитальными стенами




Правило 4

- Нельзя пользоваться лифтом
- Держитесь подальше от окон!
- Нельзя пользоваться спичками и свечками



Правило 5

Если землетрясение застало
Вас на улице держитесь
подальше от домов,
построек



ВНИМАНИЕ
ВСЕМ!

ВНИМАНИЕ
ВСЕМ!

ВНИМАНИЕ
ВСЕМ!



