



Пожарным можешь ты
не быть, но правила
противопожарной
безопасности ты знать
обязан"



Пожар - неконтролируемое горение, причиняющее материальный ущерб, вред жизни и здоровью граждан, интересам общества и государства.

Причины пожаров

- * - Неосторожное обращение с огнем (90 %).
- * - Небрежное использование бытовых нагревательных приборов.
- * - Нарушение правил противопожарной безопасности при эксплуатации сети и электропроводки.
- * - Неумение правильно эксплуатировать газовые приборы.
- * - Возгорание телевизоров, радиоаппаратуры.
- * - Неправильное устройство и неисправности печей и дымоходов.
- * - Шалости детей с огнем.

Запомните правила поведения при пожаре

- * Быстро отреагировать при возгорании используя все доступные средства для тушения пожара. (Вода. мокрая тряпка, песок)
- * Горящие легковоспламеняющиеся жидкости (Чем их нужно тушить?). Тушат куском плотной ткани, песком.
- * Не открывайте окна двери (Почему?) Это усиливает доступ воздуха и усилит огонь.
- * Если сами не можете потушить огонь, быстро вызывайте взрослых. (Не пытайтесь спасти имущество потому, что вы теряете время и силы (Задохнетесь)).





Дышать при пожаре следует через мокрую тряпку или полотенце, передвигаться, пригнувшись вниз к полу, так как едкий дым поднимается вверх.

ЕСЛИ ЗАГОРЕЛАСЬ ОДЕЖДА

✗ НЕЛЬЗЯ:



Находиться в вертикальном положении, пламя поднимается вверх



Бегать – пламя разгорается сильнее

✓ ЧТО ДЕЛАТЬ:



Сбросить загоревшуюся одежду постараться потушить ее



Если быстро снять одежду не получится, то упасть на пол и перекатываться, стараясь сбить пламя.

* Советы «Если горит человек»

* 1. Если на вас загорелась одежда нельзя бежать. (Почему?)

* 2. Постарайтесь быстро скинуть горящую одежду.

* 3. Можно накинуть на себя плотную ткань, при этом голову надо оставить открытой.

*

Правила оказания первой помощи при ожогах.


- * Если вы получили ожог, подставьте обожженное место под струю холодной воды.
- * Когда боль утихнет, наложите чистую повязку и обратитесь к врачу.
- * Если на месте ожога образовались пузыри ни в коем случае нельзя их вскрывать (Почему?)



Пожарная безопасность




Спички детям
не игрушка




Охраняй лес
не оставляй костёр



Не оставляй утюг
без присмотра



Не используй
сломанные гирлянды



Будь с плитой
очень осторожен



Петарды - опасны
не играй с ними

Как вы понимаете пословицы?

- * Вода и огонь - хорошие слуги, но страшные господа.
- * От маленькой искры большой пожар бывает.
- * Не бывает дыма без огня.
- * Огонь маслом заливать - лишь огня добавлять. Огонь воды боится.
- * Искру туши до пожара, беду отводи до удара.



Памятка ШКОЛЬНИКУ



Пожар может возникнуть в любом месте и в любое время.

К нему надо быть всегда подготовленным!

1. Главное, что нужно запомнить: спички, зажигалки служат для хозяйственных дел, но никак не для игр! Даже малейшая искра может привести к большой беде!

2. Если пожар случился в твоей квартире - убегай подальше! В рискованных ситуациях не теряй силы и время на спасение имущества, любым способом спасай себя и своих близких.

3. Не забудь закрыть за собой дверь. Твердо знай, что из дома есть два спасательных выхода: если нельзя выйти в дверь, зови на помощь с балкона или окна.

4. Ни в коем случае не прячься во время пожара под кроватью или в шкафу - пожарным будет трудно тебя найти.

5. Ни за что не возвращайся в горящее здание.

6. Если сможешь, звони по телефону - **101**, сообщи - свое имя, фамилию, точный адрес, что горит, кратчайшие подъездные пути.

7. Если на тебе загорелась одежда, остановись, падай на землю и катайся по ней, пока не собьешь пламя.

8. Соблюдай правила безопасности при использовании электрических приборов!

9. Уходя из дома обязательно выключай электроприборы!

Помни!

Соблюдая правила пожарной безопасности, ты сохраняешь свое здоровье и имущество!

101



Используемые ресурсы

https://www.google.kz/search?rlz=1C1AVFA_enKZ757KZ761&biw=1280&bih=645&tbm=isch&sa=1&ei=TwjCWqn0Vcfl6ATD56yICg&q=что+делать+
<https://www.google.kz/search?q=техника+безопасности+при+п>