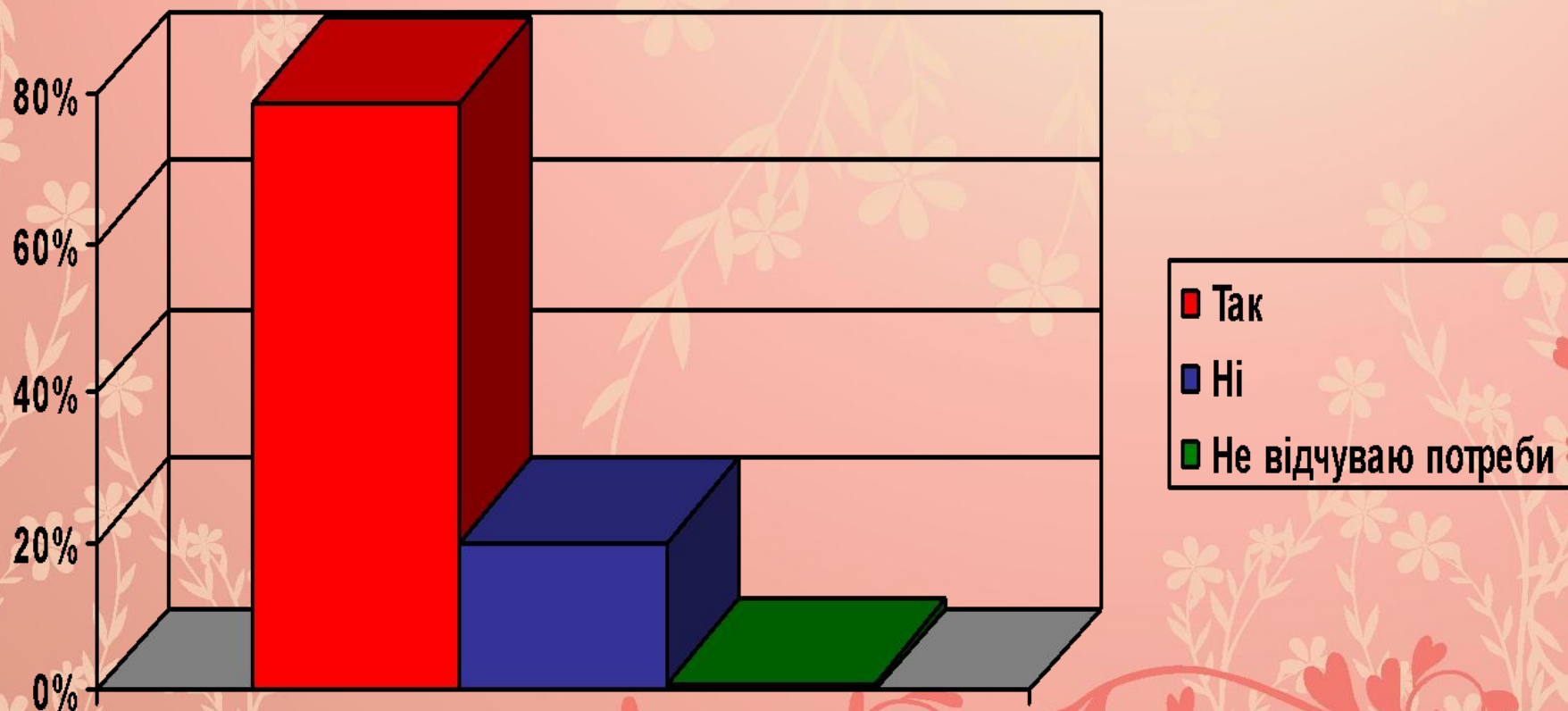


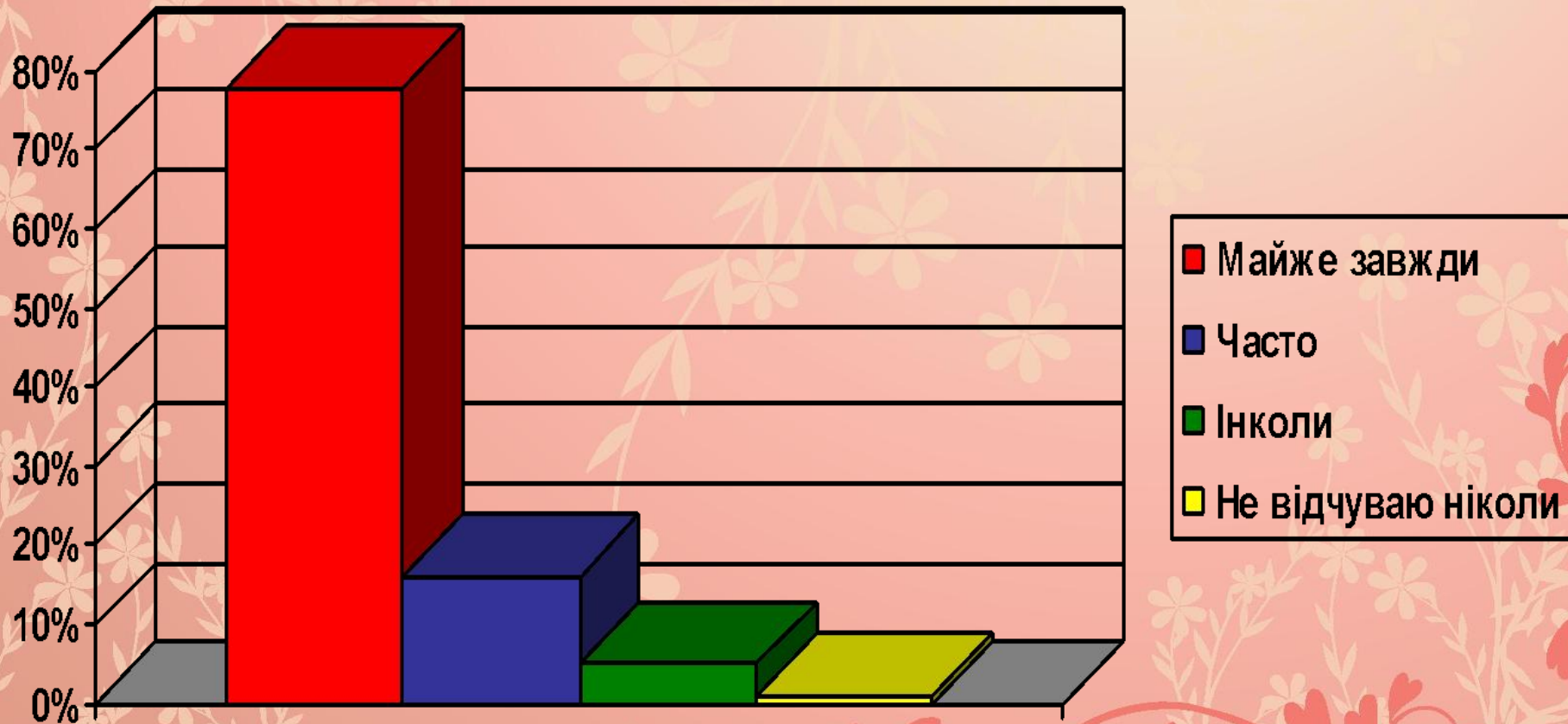
«Бюджет молодої сім'ї»



Чи вмієте Ви економити?



Чи часто ви відчуваєте дефіцит коштів?



МЕТА

розглянути сутність та формування бюджету сім'ї, створення системи планування сімейного бюджету, формування вміння заощаджувати задля покращення рівня

Перший крок

ВИЗНАЧЕННЯ ПРИБУТКІВ

Якщо джерело прибутків постійне, наприклад зарплата, то зробити цей перший крок буде досить просто і легко. Для тих же у кого дохід не постійний або не має постійної величини, наприклад заробіток залежить від відсотків від угоди, то слід закласти мінімальний можливий дохід і розраховувати на цю суму. Якщо буде зароблено більше, ніж запланували, то можна буде внести зміни. Слід зважати, при плануванні сімейного бюджету про непостійні джерела доходу, такі як – субсидії, стипендії, відсотки від вкладів, пільги і інше.

Аналіз

джерел

доходів



Другий крок

ВИЗНАЧЕННЯ

Витрати бувають постійними і непостійними. З постійними витратами усе досить просто і легко, потрібно записати усі гроші, які ви витрачаєте за місяць, а потім їх підсумовувати. Постійні витрати – це витрати які виникають у сім'ї як мінімум 1 раз на місяць – комунальні платежі, транспортні витрати, харчування, одяг, навчання дітей, дозвілля, оплата зв'язку, купівля господарських дрібниць і інші. До непостійних витрат може відноситися автомобільна страховка, поїздка у відпустку, подарунки на свята і інші

Третій крок

СКЛАДАННЯ КАЛЕНДАРЯ

По-перше, це будуть свята і дні народження, річниці, 8 березня, новий рік, Різдво, професійні свята. У цій графі сімейного бюджету необхідно занести передбачувані витрати на подарунки і на саме святкування.

По-друге, в сімейному бюджеті треба відмітити великі покупки в будинок, одягу і взуття. Останні місяці зими – січень і лютий щедрі на різноманітні розпродажі. Це час дуже вдалий для великих покупок, є можливість заощадити до 70%.

По-третє, це планування своєї відпустки. Зважайте, що в січні – лютому, падає попит на тури, пояснюється це тим, що закінчилися новорічні канікули. Якщо ви вирішите відпочивати в цей час, то зможете заощадити до 30%, а літні місяці – липень-серпень, найдорожчі для відпочинку.

Четверте – це початок навчального року. Вже в червні можна почати підготовку до нового навчального року – купувати шкільне приладдя і одяг для школи. У липні часто можна зустріти розпродажі весняно-літніх колекцій.

Підбір способу процентного розподілу коштів

- 60% - основні витрати- продукти харчування та щомісячні господарські витрати;**
- 10% - накопичення, які підуть на великі покупки або поїздки;**
- 10% - накопичення з далекою перспективою (рахунки на освіту, пенсійні і т.п.);**
- 10% - розваги та задоволення;**
- 10% - різне, непередбачені витрати .**

Порівняльна таблиця виконання завдань в робочих групах


Назва робочої групи	Лісові групи	Дебет	Сальдо
Кількість членів родини	3	3	3
Дохід родини	5300	5200	4580
Витрати на харчування	1460	500	1250
Витрати на проїзд	300	150	180
Витрати на одяг, взуття	1000	1500	800
Засоби гігієни	300	200	178
Комунальні платежі	450	450	300
Плата за зв'язок	100	200	120
Витрати на лікування	100	300	252
Непередбачені витрати	560	500	500
Інші витрати	730	100	200

СТОП-записка

Тобі потрібно це
купувати?

Тобі точно потрібно це купувати?

**ТИ ЦІЛКОМ ВПЕВНЕНА,
ЩО ТОБІ ПОТРІБНО
ЦЕ КУПУВАТИ?**



**Заробити великі гроші –
сміливість, утримати їх –
розумність, а з гідністю
витратити – мистецтво.**

Вільгельм Швебель



«Бюджет молодої сім'ї»

