


ПРАВИЛА ПЕРЕХОДА УЛИЦ И ДОРОГ

Подготовила : учитель начальных классов
Абильтарова Р. А.



ПРИ ПЕРЕХОДЕ УЛИЦЫ ОБЯЗАТЕЛЬНО
НАДО ПОСМОТРЕТЬ НАЛЕВО, А ДОЙДЯ
ДО СЕРЕДИНЫ ДОРОГИ НАПРАВО.



ПЕРЕХОДИТЬ УЛИЦУ МОЖНО ТОЛЬКО ПО ПЕШЕХОДНЫМ ПЕРЕХОДАМ, ОБОЗНАЧАЮЩИМСЯ СПЕЦИАЛЬНЫМ ЗНАКОМ «ПЕШЕХОДНЫЙ ПЕРЕХОД»

Пользуйтесь подземным, надземным и наземным переходами




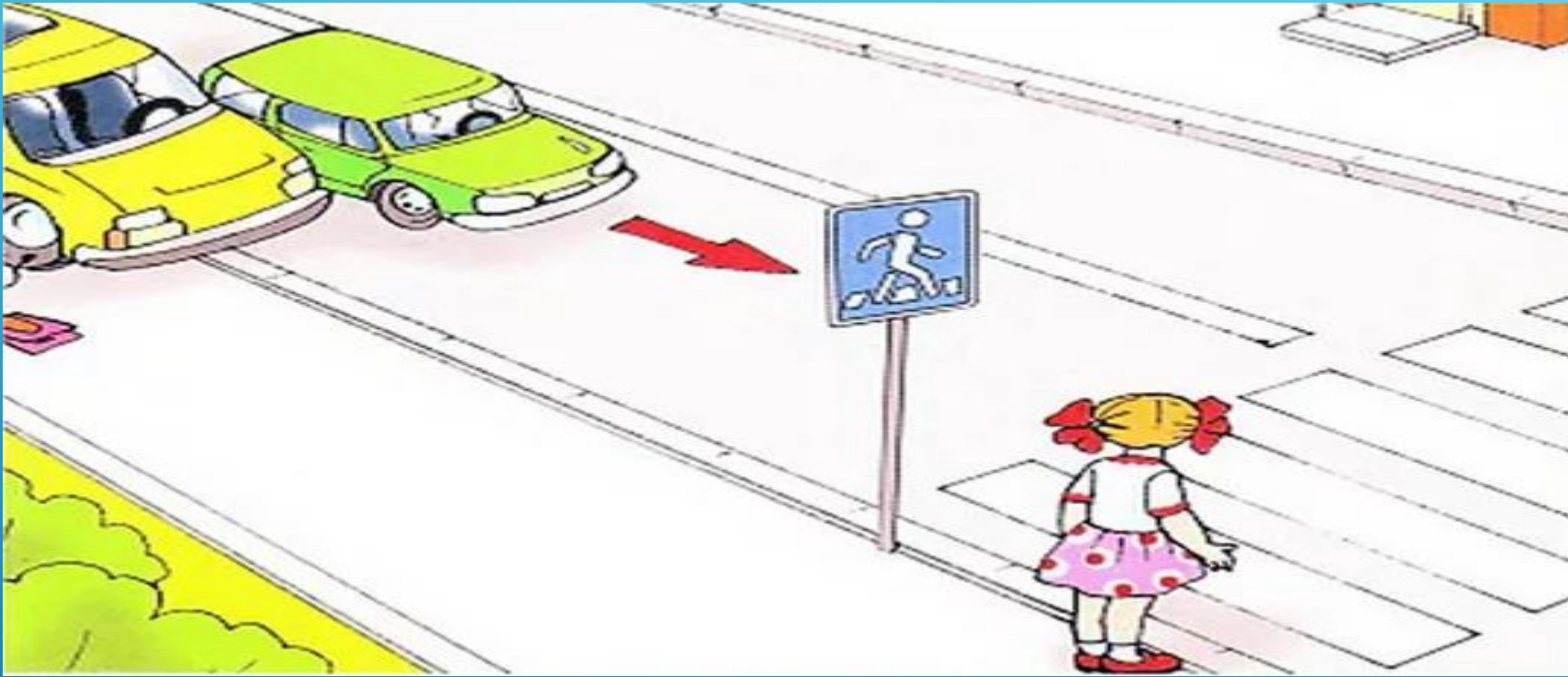
САМЫЙ БЕЗОПАСНЫЙ ПЕРЕХОД –
ПОДЗЕМНЫЙ. ПРИ ОТСУТСТВИИ ПОДЗЕМНОГО
ПЕРЕХОДА ВЫ ДОЛЖНЫ ПОЛЬЗОВАТЬСЯ
ПЕРЕХОДОМ СО СВЕТОФОРОМ.



ДЛЯ ПЕШЕХОДОВ НА СВЕТОФОРАХ ЕСТЬ СВОИ СИГНАЛЫ: КРАСНЫЙ ЧЕЛОВЕЧЕК – ЖДИТЕ; ЗЕЛЁНЫЙ ЧЕЛОВЕЧЕК – ИДИТЕ.

- ▶ Если вы не успели закончить переход на зелёный свет, не пытайтесь проскочить перед тронувшимися машинами. Спокойно подождите на разделительной полосе посередине дороги, пока включится зелёный сигнал.





В ОЖИДАНИИ ЗЕЛЁНОГО СИГНАЛА
НЕ СТОЙТЕ У КРАЯ ТРОТУАРА.

КРАСНЫЙ И ЖЁЛТЫЙ СИГНАЛЫ СВЕТОФОРА ЗАПРЕЩАЮТ ДВИЖЕНИЕ.
ЗЕЛЁНЫЙ СИГНАЛ РАЗРЕШАЕТ ДВИЖЕНИЕ




ПРИ ОТСУТСТВИИ ТРОТУАРОВ И ОБОЧИН СЛЕДУЕТ ИДТИ ПО КРАЮ ПРОЕЗЖЕЙ ЧАСТИ
В ОДИН РЯД НАВСТРЕЧУ ДВИЖЕНИЮ ТРАНСПОРТА





КОГДА НА ДОРОГЕ НЕТ ПЕРЕХОДА, ВЫ МОЖЕТЕ
ПЕРЕХОДИТЬ ЕЁ, ЕСЛИ: ДОРОГА ХОРОШО
ПРОСМАТРИВАЕТСЯ В ОБЕ СТОРОНЫ; НЕТ
ПРИБЛИЖАЮЩИХСЯ МАШИН.

- ▶ Если машина едет не очень быстро, то можно переходить дорогу, если расстояние между пешеходом и приближающейся машиной не меньше расстояния между четырьмя фонарными столбами.



- ▶ Сначала надо найти безопасное место для перехода. Это должно быть место, расположенное подальше от поворота, и с хорошим обзором дороги.
 - ▶ Ни в коем случае нельзя выбегать на дорогу. Даже если вы очень спешите, перед дорогой надо обязательно остановиться и посмотреть, не приближается ли машина.
 - ▶ Если вы видите приближающуюся с большой скоростью машину, лучше ей дайте проехать.
- 

- ▶ Не торопитесь переходить дорогу перед медленно идущей машиной. Вы можете не увидеть за ней другую машину, идущую с большей скоростью.
 - ▶ Перед тем, как переходить улицу, обязательно посмотрите налево и направо. Прислушайтесь, не приближается ли машина.
 - ▶ Убедившись, что машин нет, переходите улицу по прямой. При переходе улицы надо посмотреть сначала налево, а дойдя до середины дороги – направо.
- 

- ▶ Во время перехода не переставайте смотреть и прислушиваться. Ведь машина может появиться в любой момент.
 - ▶ Ни в коем случае не играйте на проезжей части.
 - ▶ Не выходите на проезжую часть из – за препятствия, мешающего вам видеть приближающуюся машину. Этим препятствием может быть стоящая у обочины машина или сугроб.
- 

▶ **Спасибо за внимание!**

