

# Приемы развития мелкой моторики на логопедических занятиях


# Дидактические игры на индивидуальных логопедических занятиях

Приемы работы с ребенком ОВЗ

Игра с мячом



Составление слогов из магнитных букв



Нанизывание крупных бусин



Составление слов по первым буквам




# Развитие мелкой моторики на логопедических занятиях с детьми дошкольного возраста



Лепка букв

Нанизывание на шнурок

Выкладывание из палочек



Работа с цветной фасолью



- В.А. Сухомлинский утверждал: «Ум ребенка находится на кончиках его пальцев». Было установлено, что уровень развития психических процессов находится в прямой зависимости от степени сформированности тонкой моторики рук. Речевая деятельность развивается под влиянием импульсов, поступающих от пальцев рук в головной мозг.
- Чем чаще мы будем развивать мелкую моторику младших школьников, совершенствовать их тонкомоторные навыки тем сильнее мы будем стимулировать их речевое развитие и подготовим руку к письму.

# Средства развития мелкой моторики

**ПАЛЬЧИКОВЫЕ  
ИГРЫ**

**Игры со  
скрепками**

**РАБОТА С  
ПРИЩЕПКАМИ**

**ИГРЫ НА  
ВЫКЛАДЫВАНИЕ**

**Игры с  
крышками**


**ИГРЫ НА  
НАНИЗЫВАНИЕ**

**ИГРЫ С  
ПРОВОЛОКОЙ**

**ЛЕПКА**



**ИГРЫ-  
ШНУРОВКИ**

# Работа со скрепками



[klepchik.blogspot.com](http://klepchik.blogspot.com)





# Игры на выкладывание



Выкладывание букв из бусинок



Выкладывание букв из фасоли .



Составление букв и слогов из мозаики.




Составление букв из косточек.





Выкладывание узора из пуговиц




Выкладывание букв и фигур из счетных палочек



# Игры на выкладывание



Из камешков



Из спичек



Из бусинок

# Работа с прищепками



# Работа с крышками



# Сгибание букв и слогов из цветной проволоки.



# Игры на развитие моторики





## Тренажёр «ВОЛШЕБНЫЕ ЛАДОШКИ»

*Цель:* развитие мелкой моторики, автоматизации звуков в предложениях, развитие интонационной стороны речи.



## Цветные веревочки.





# Работа с цветными резиночками



# Сухой бассейн из фасоли

## Упражнения с сухим бассейном ( крупа, горох, фасоль, шарики)

- развивают у детей логику, воображение, внимание, усидчивость; зрительно – моторную координацию, тонкие движения пальцев, развивают тактильные ощущения детей.





*Спасибо за  
внимание!*