







ПУТЕШЕСТВИЕ С ЭКОКАЙКОМ

 Поиск по сайту

- Главная страница
- Визитная карточка
- Виртуальная экскурсия
- Экологическая акция
- Заповедник "Большая Кокшага"
- Красная книга
- Рефлексия
- Итоги проекта

Главная страница

Добро пожаловать!

Здравствуйтесь дорогие ребята, уважаемые родители и коллеги!
 Здравствуйтесь все, кому не безразлична родная природа,
 кто хочет сохранить её для будущих поколений!



-Вы меня узнали?

-Да, да, я - воробей! Только зеленый. А зовут меня Экокайк. Спросите, почему у меня такая необычная окраска и откуда взялась эта странная кличка? Эко - экология (греч. oikos «дом» + logos «наука»), кайк в переводе с марийского - птица. Значит я - экологическая птица. Я появился совсем недавно – 1 января 2013года. **2013 год** указом президента Владимира Владимировича Путина **объявлен годом охраны окружающей среды.**

Земля – это наша планета, возможно, единственный во Вселенной обитаемый остров. И поэтому всё живущее на ней – величайшая радость и редкость. Серебристые ели, ромашковые поляны, гомон птиц, прозрачная вода рек и озер – это все для нас. И рядом сломанное деревце, вытопанные цветы, убитая лягушка, разоренный муравейник – мелочи, кажется. Но на самом деле – это страшная беда, это катастрофа.

Мы с детства должны бережно относиться к природным богатствам.



ПУТЕШЕСТВИЕ С ЭКОКАЙЫКОМ

Поиск по сайту[Главная страница](#)[Визитная карточка](#)[Виртуальная экскурсия](#)[Экологическая акция](#)[Заповедник "Большая Кокшага"](#)[Красная книга](#)[Рефлексия](#)[Итоги проекта](#)

Виртуальная экскурсия

Виртуальная экскурсия по памятникам природы

Уважаемые ребята!

Республика Марий Эл не велика ни по территории, ни по населению. Но в марийской народной песне поется: «Марийский край — прекрасный край!» И действительно, он прекрасен. По показателю «качество природного потенциала» Республика возглавляет список областей с наиболее хорошо сохранившейся природой. За последние 40 лет сформирована сеть особо-охраняемых природных территорий: заповедник «Большая Кокшага», национальный парк «Марий Чодра», 12 заказников, 56 памятников природы. Они занимают более 6% территории Республики.



Государственными памятниками природы объявляются уникальные или типичные, ценные в научном, культурно-познавательном и оздоровительном отношении природные объекты. К ним относятся небольшие урочища (рощи, озера, участки долин и побережий) и отдельные объекты (редкие геологические обнажения, отдельные редкие или исторически ценные деревья), а также природные объекты искусственного происхождения (старинные аллеи, парки, карьеры, пруды и др.)


Я приглашаю вас провести виртуальную экскурсию по памятникам природы.

Расскажите всем о красоте марийской земли с помощью презентации.

План работы

1. Выберите один памятник природы.

Список особо охраняемых природных территорий Марий Эл ([смотри по ссылке](#))



Мы добрые, трудолюбивые, любознательные «Эльфы». Мы живём рядом с вами и очень хотим познакомиться с Экокайыком и участниками проекта и внести свою малую частичку в большое дело спасения нашей планеты ЗЕМЛЯ!



Царегородцев Саша



Юрьева Кристина



Рыбакова Настя



Бездушнов Егор



Файзрахманова Рузиля



**Путешествие с
Экокайыком**
Сетевой проект



**Э
Л
Ь
Ф
Ы**



**Памятник природы
озеро Таир**

ВИРТУАЛЬНАЯ ЭКСКУРСИЯ



МОУ «Средняя общеобразовательная школа №3 п.



staraatola.ru

Пролетали мы
как-то раз над полями и
лесами марийскими.

Красота вокруг
неописуемая!

Вдруг, видим, озеро,
необычное какое!

Интересно!
Вроде бы и
озеро, тогда
откуда в нём
лес?

Экокайык!
Полетели с
нами!

За помощью
мы обратились
к ребятам из
команды
«Эльфы»



**Несмотря на обилие
лагерей и баз - Таир
является очень
живописным озером!
Только посещать его
следует осенью или
весной, когда там нет
отдыхающих
матрасников**



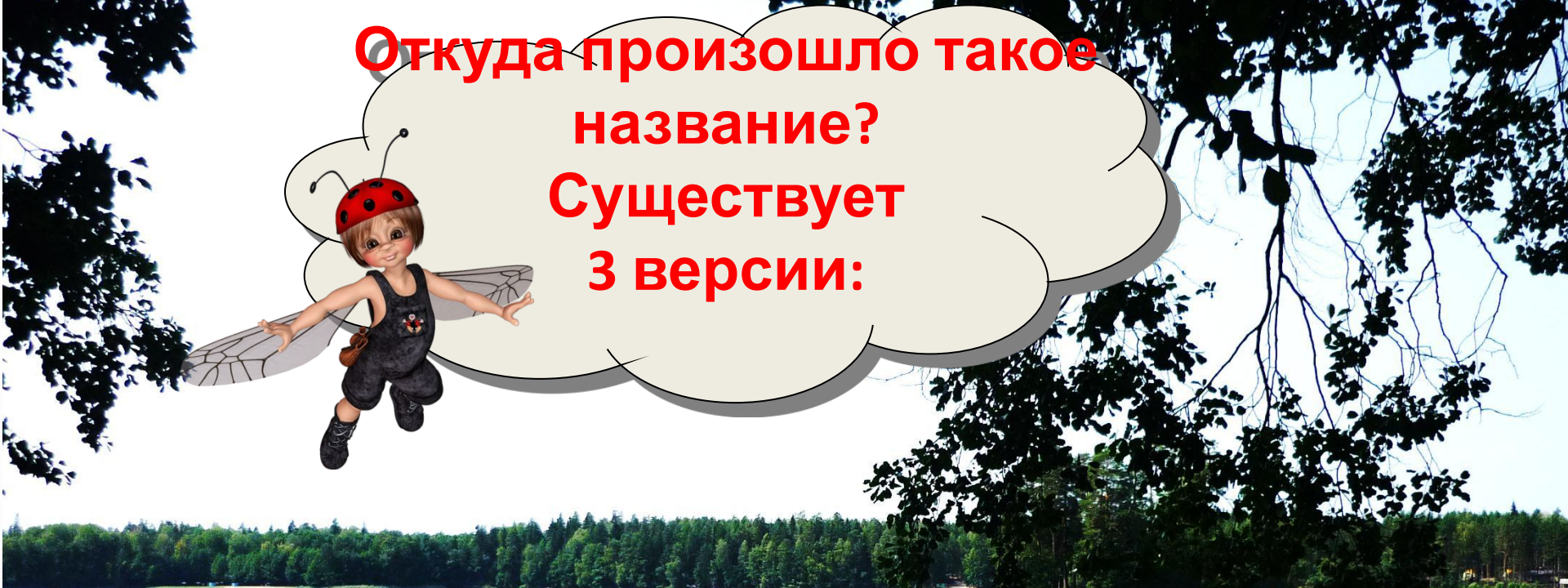
**И вот, что мы
узнали:**

Площадь — 63 га, глубина
до 10 метров

**Это одно из
красивейших озёр
ТАИР**

Находится в 42 км. к югу
от Йошкар-Олы
И в 14 км. к северу от села
Кокшайск





**Откуда произошло такое
название?
Существует
3 версии:**

Первая –
от марийского
Ото ер
(«ото»-роща, «ер»-
озеро)

Вторая –
«Та» - озеро «ер»-
озеро
озеро + озеро

Третья-
От тюркского слова –
имени Таир

**А вот ещё одна версия
происхождения названия:
Легенда, записанная Н.А.
Смеловой:**



Старец с мальчиком после
долгого пути остановились на
берегу озера отдохнуть, умыться
и напиться. Отдохнув,
поблагодарили озеро: «Тау, ер!»
(«Спасибо, озеро»)

**А хотите
узнать
интересное из
истории Таира?**



**По словам учителя –
краеведа Е.Л. Кутасова:**

**В старину на
берегу озера Таир
жили люди из
монастыря**

**Они должны были
поставлять рыбу в
Ежово-
Мироносицкий
монастырь**

**" Был выстроен небольшой
деревянный монастырь,
небольшая часовенка и банька.
Монахи молились, ловили рыбу,
были скупы"**

Есть посреди озера Таир
красивый остров, на нем
растут деревья. Некоторые
говорят, что он плавучий,
но, по словам старожилков,
он никогда не двигался.

**Легенда записанная
Н.А.Смеловой:**



« За непослушание и провинности
монахов заставляли носить землю и
высыпать ее в прорубь, так и
образовался остров посреди озера".
Но это только легенда.

**Особенно красиво
озеро и его
окрестности в
сентябре, когда в
природе наступает
пора золотой осени.**



В 70-е — 80-е годы XX века лесничество заготавливало чагу (сдавало в аптеку), шиповник, клюкву. На это спускали задание. Сейчас заготовить спелую клюкву практически невозможно: в связи с постройкой асфальтированной дороги спелой клюквы не стало, так как вырывают ее еще зеленой.

По берегам озера много ягод и грибов



**И мы любим отдыхать на озере
Таир!**

**И каждый раз любимся этим
великолепием!**

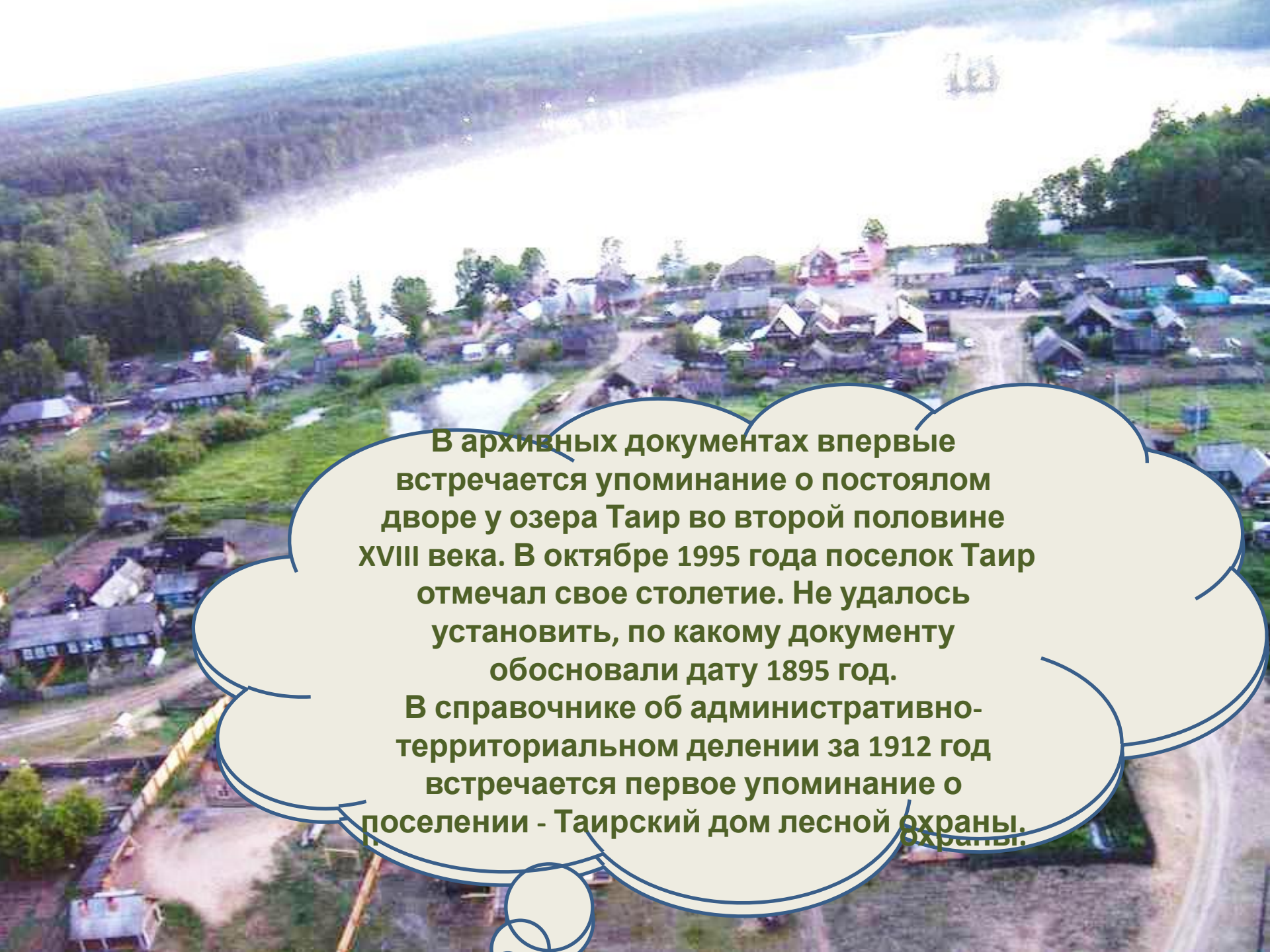
**Стараемся запечатлеть всю эту
красоту**

Но к сожалению,
не всегда люди
поступают по-
человечески... <http://www.youtube.com/watch?v=mGdPtnzQelk>



**Так отдыхают
люди!**



An aerial photograph of a village situated along a wide river. The houses are mostly wooden with dark roofs. The river flows from the top left towards the bottom right. In the background, there are forested hills. A large, light-colored text bubble with a blue outline is superimposed over the center of the image, containing text in Russian.

В архивных документах впервые встречается упоминание о постоялом дворе у озера Таир во второй половине XVIII века. В октябре 1995 года поселок Таир отмечал свое столетие. Не удалось установить, по какому документу обосновали дату 1895 год.

В справочнике об административно-территориальном делении за 1912 год встречается первое упоминание о поселении - Таирский дом лесной охраны.



Озеро и поселок окружены лесом с преобладанием сосен. Местность холмистая, песчаные бугры соседствуют с болотистыми низинами.

К югу от озера расположены одноэтажные деревянные дома, здесь хозяйственные постройки и огороды жителей поселка. В 70-е годы построили свои дома отдыха отдельные организации Йошкар-Олы. Они расположены на берегах озера.

Озеро Таир охраняется государством. Оно имеет двойной статус — памятника природы и санаторно-курортной зоны, эстетическое и рекреационное значение. Охране подлежат водоем и древесно-кустарниковая растительность в охраняемой зоне озера.



Общая экологическая викторина

0 / 3

Формы для взаимодействия (обновляем работы клуба класса, следуем за нами в списке разнообразных материалов на главной странице)

Работы команд

Государственный природный заповедник "Большая Кокшага"

Команда "Мусорщики" МБОУ "Сысоевская средняя общеобразовательная школа им.С.Р.Суворова", руководителем Коршунова Л.В.

Государственный зоологический заказник "Устье-Кудымшский"

Команда "Росички" МОУ "Средняя общеобразовательная школа №3 в. Советский" руководители Кислицина О.В., Марашова Э.И.

Государственный природный комплексный заказник республиканского значения "Каменная Гора"

Команда "Солнечные лучики" МОУ "Средняя общеобразовательная школа №3 в. Советский" руководители Прискинина Е.В. и Иванова Н.М.

Государственный природный биологический заказник республиканского значения "Холодный ключ"

Команда "Юные туристы" МОУ "Средняя общеобразовательная школа №3 в. Советский", руководителем Морозова О.А.

Озеро Карасье

Команда "Искорки" МБОУ "Октябрьская ООШ" Горнозавьянского района, руководителем Дунина Л.А.

Команда "Экологика" МОУ "Витская средняя общеобразовательная школа", руководители Л.В. Кукарева, Н.Н. Светланова

Озеро Тавр

Команда "Эльфы" МОУ "Средняя общеобразовательная школа №3 в. Советский", руководителем Мамцева Г.Ф.

Команда "Фармацевтики" МОУ ДОД "Волжский детский экологический центр", руководителем Бурылова Е.А.

Озеро Каумьяры

Команда "МБОУ МБОУ "Кочевьянская средняя общеобразовательная школа", руководителем Колосниковой Т.Г.

Вот сколько интересного мы
узнали об озере Таир!

А вам понравилось с
нами путешествовать!

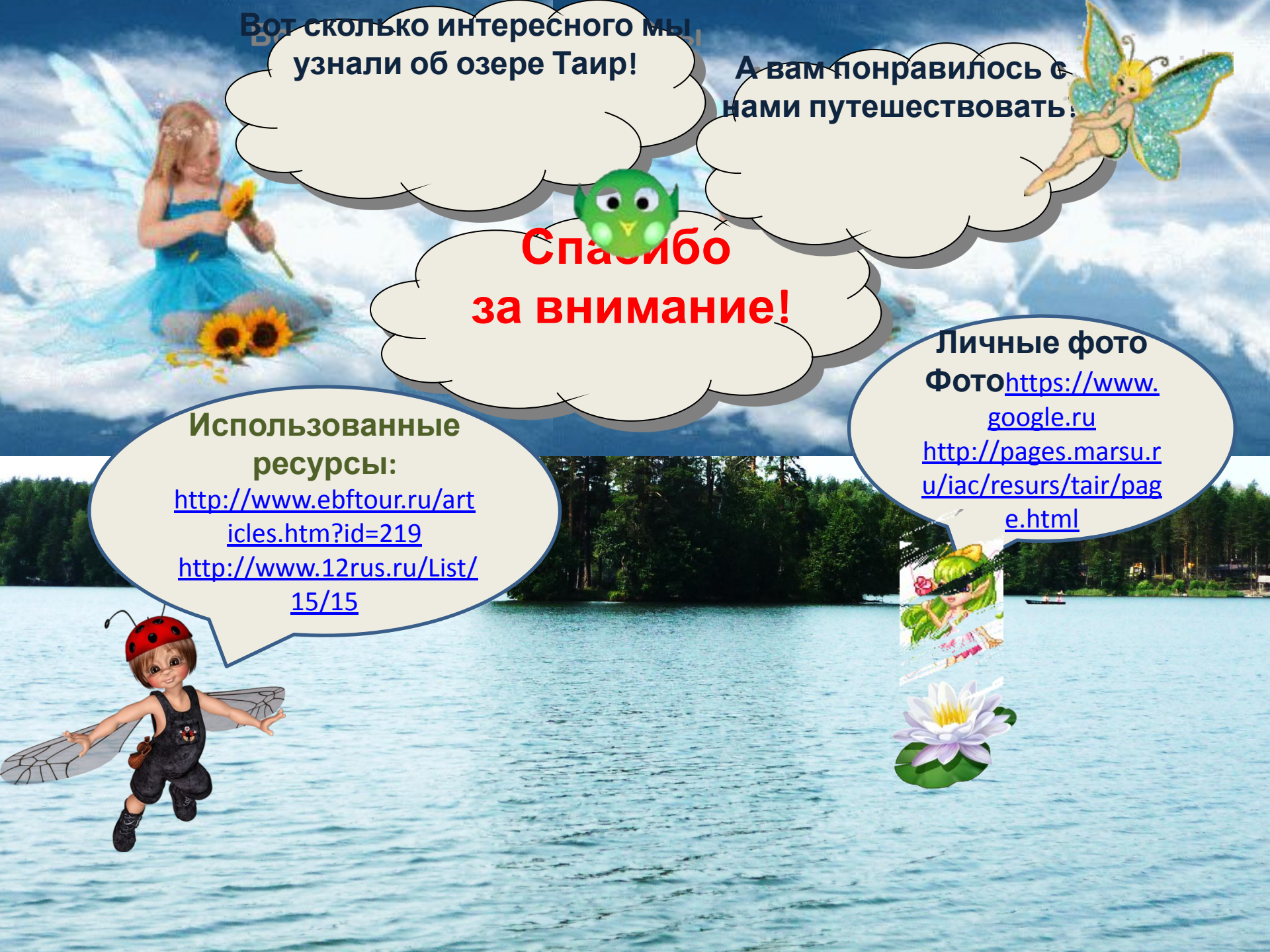

**Спасибо
за внимание!**

**Использованные
ресурсы:**

[http://www.ebftour.ru/art
icles.htm?id=219](http://www.ebftour.ru/articles.htm?id=219)

[http://www.12rus.ru/List/
15/15](http://www.12rus.ru/List/15/15)

Личные фото
Фото [https://www.
google.ru](https://www.google.ru)
[http://pages.marsu.r
u/iac/resurs/tair/pag
e.html](http://pages.marsu.ru/iac/resurs/tair/page.html)



**Давайте, беречь, что
нас окружает!**

**Пусть небо будет
мирным**

<https://sites.google.com/site/estviesekokaikom/virtualnaa-ekskursia>

**Спасибо за
проделанную
работу!**

**А воды и
леса
чистыми!**





ДИПЛОМ

награждается

команда «Росинки»

Соловьёва Милена, Аввакумов Павел, Степанова Татьяна, М

Ершова Екатерина, Половникова Татьяна

«Средняя общеобразовательная школа №3 г

ли: Кислицына Ольга Викторовна, Маркор

занившая **1 место** в

Региональном учебном сетевом г

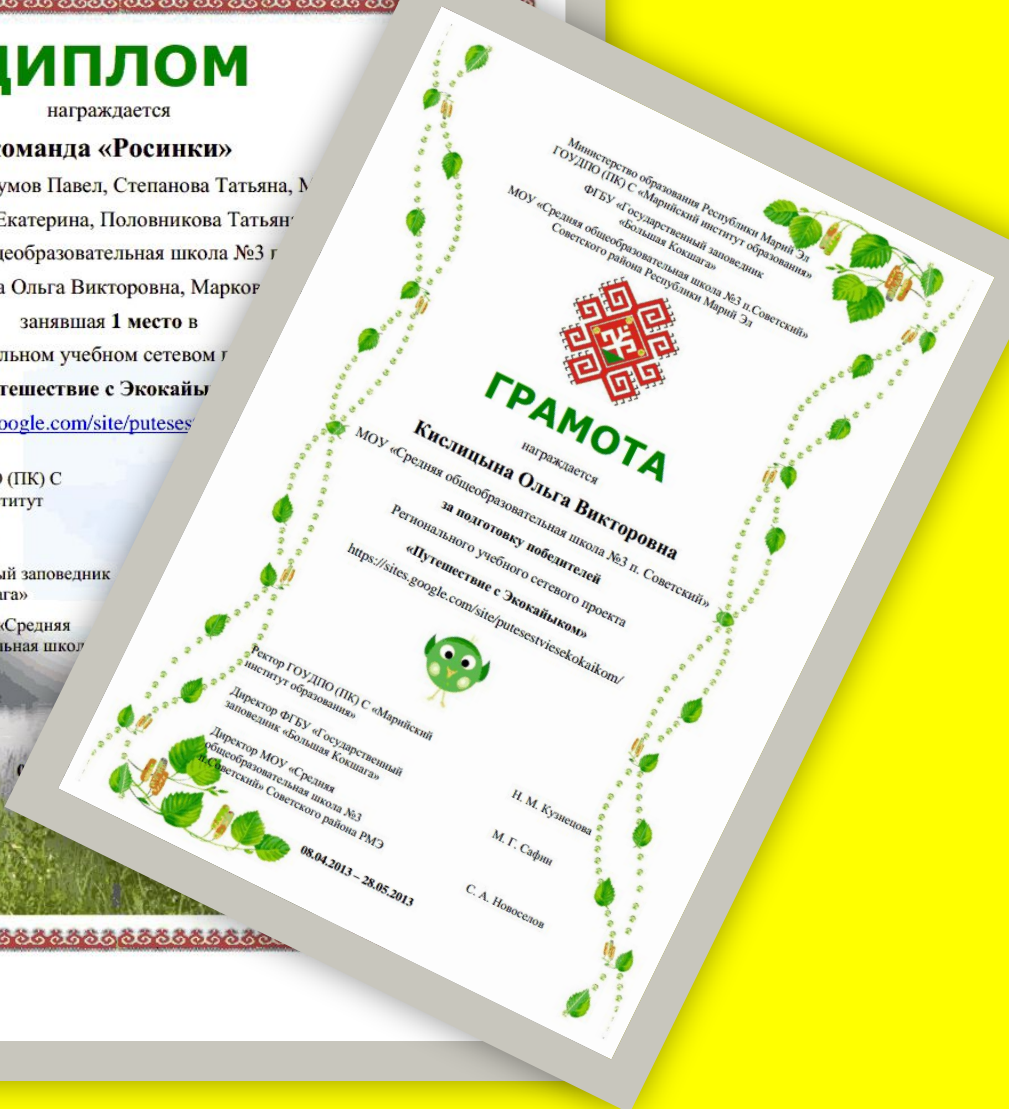
«Путешествие с Экокайк

<https://sites.google.com/site/puteses>

Ректор ГОУДПО (ПК) С «Марийский институт образования»

Директор ФГБУ «Государственный заповедник «Большая Кокшага»

Директор МОУ «Средняя общеобразовательная школа №3 п. Советский»







Поиск публикации...

Найти!

Создать публикацию...

Создать бесплатный аккаунт

Обновите!

Просмотр

Группы

Сообщество

Вход в свой аккаунт или

Connect

Сравните наши планы - Выберите валюту: US Dollar

Basic

БЕСПЛАТНЫЙ

ДА. НА САМОМ ДЕЛЕ.

Premium

\$19

В МЕСЯЦ (БЕЗ НДС)

САМЫЙ ПОПУЛЯРНЫЙ

Platinum

\$79

В МЕСЯЦ (БЕЗ НДС)

Solo

\$149

ЗА ПУБЛИКАЦИЮ (БЕЗ НДС)

Смените версию сейчас!

Неограниченное число публикаций

Насладитесь неограниченной гаммой наших публикационных услуг по максимуму!

- ✓ Неограниченное число публикаций*
- ✓ Неограниченное число страниц на публикацию
- ✓ Неограниченное число подписчиков*
- ✓ Неограниченный объем загруженных файлов*
- ✓ До 100 МВ на документ

Этот план включает все функции **Basic** + **Premium**

[Сравнить наши планы](#)

Наши подписчики ценят тот факт, что наш журнал теперь доступен на iPad и iPhone... Нам даже не пришлось создавать никаких специальных приложений!

- Жорж Б.





Поиск публикации...

Найти!

Создать публикацию...

Создать бесплатный аккаунт

Обновите!

Просмотр

Группы

Сообщество

Вход в свой аккаунт или Connect

Присоединяйтесь к Calaméo, чтобы публиковать свои документы и делиться ими со всем миром!

Создать бесплатный аккаунт

Оценивайте и комментируйте ваши любимые публикации, скачивайте документы и делитесь любимыми статьями с друзьями.



Презентация "Озеро Таир"

Нравится Твитнуть +1 Share PinIt

16 страниц Опубликовано(а) Татьяна Мальцева

4/26/13

Прочсть публикацию Загрузить Поделиться Послать другу Избранное Сообщить

0 голосов

Обладает антицеллюлитным действием
Притупляет чувство голода

ХОЧУ ПОХУДЕТЬ

Комментарии (0) Моя статистика Search in this publication

Хотите оставить свой комментарий?

Присоединитесь к Calaméo, создав бесплатный аккаунт, или войдите, если вы уже зарегистрировались.



Мои публикации

Родственные публикации

Озеро Таир, Фармацевтики
Опублик. 28th apr. 2013
Просмотрено 10 раз



Поиск публикации...

Найти!

Создать публикацию...

Создать бесплатный аккаунт Обновите! Просмотр Группы Сообщество

Вход в свой аккаунт или Connect

Публикуйте свои документы на любых устройствах!

Первая бесплатная платформа публикации документов, поддерживающая iPad, iPhone и iPod Touch.

Зарегистрируйтесь сейчас! Это бесплатно!



Публикация
Загружайте файлы основных форматов и тут же конвертируйте их в цифровые публикации. **БЕСПЛАТНО и без ограничений!**

Поделиться
Распространяйте публикации по всему миру и встраивайте их в свои сайты и блоги.

Просмотр
Заходите в библиотеку и находите интересные материалы среди миллионов публикаций.

Повышение уровня
Повысьте свой аккаунт до уровня PLATINUM или PREMIUM и получите доступ к расширенным функциям, таким как API, скины и

Публикуйте свои документы и распространяйте их по всему миру.



WHERE London Russian Edition Apr-Sept...



Садовник № 3 2013 страниц: 98



Continent Expedition #1 страниц: 100



Мой друг собака 201 ... страниц: 100



Felice Приложение 1 2П 2013 страниц: 22

Последние публикации



Родные просторы - №42 (7759) 19 октября 2013г. - читать онлайн Газеты, Новости

Опубликовал(а) ILYA KRIVENOK



Массив - структурированный тип данных Альбомы, Образование

Опубликовал(а) Ольга...








Calameo.com

Публикации

Инструкции для новичка



Примеры публикаций



1 голосов

День зимнего солнцестояния-2009 в Мурманске

Поделиться в Tweet!

Поделиться в Facebook!

Buzz it

17 страниц

Нажмите кнопку Esc, чтобы выйти из полноэкранного режима.

День зимнего солнцестояния в Мурманске Команда «Цифровая карусель» БУ «Академия школы № 44, руководитель: Тимохина Е. Г.

Прочсть публикацию

Загрузить

Поделиться

Послать другу

Редактировать

Ссылки

Оглавление

Группы



0 голосов

Команда Ёжики Африка

Поделиться в Tweet!

Поделиться в Facebook!

Buzz it

11 страниц

Спубликовал(а) [gima32](#)

Авторское право : Все права защищены

Приходите же скорее, добрый доктор Айболит! Мы живем на Занзибаре, В Калахари и Сахаре, На горе Фернандо-По, Где гуляет Гиппо-по По... [\[Подробнее\]](#)

Прочсть публикацию

Загрузить

Поделиться

Послать другу

Избранное

Сообщить





С чего начать?



Настройка публикации



 **Дополнительные опции:** [Обновить](#)

Дополнительные настройки для вашей публикации.

Описание

Введите краткое описание.

[Закреть](#)

Учебное исследование учащихся школы № 44 Мурманска по теме "Влияние полярной ночи на самочувствие людей и связь с ДТП"

Дата публикации

Выберите дату цитирования публикации.

20 Май 2010

Статус **NEW!**

Активировано

Деактивировано



Фоновое изображение



Скин **new**
Выберите скин.



Фоновое изображение
Выберите фоновое изображение для этой публикации, либо введите адрес своего фонового изобра





Настройка публикации

Фоновая музыка

Введите URL-адрес MP3-файла, который будет использоваться в качестве фоновой музыки в публикации.

Режим воспроизведения

Выберите режим воспроизведения фоновой музыки.

- Все время воспроизводить фоновую музыку
- Воспроизвести фоновую музыку только раз

Звуковые эффекты

- Не воспроизводить звуковые эффекты
- Воспроизводить звуковые эффекты

Звук при переворачивании страниц

Введите URL-адрес MP3-файла, который будет использоваться для звука переворачивания страниц.

Начать загрузку



Загрузка файла



Идет загрузка...

Влияние полярной ночи на здоровье детей и ДТП.ppt



Files Queued: 1

Percent Uploaded: 79.68 %

Time Remaining: 29.96 s

Files Uploaded:

Size Uploaded: 9.25 MB

Time Elapsed: 1 m 56.98 s

Errors:

Current Speed: 618.36 Kbps

Идет конвертация вашего документа...

 Влияние полярной ночи на здоровье детей и ДТП.ppt (12 M6)



 Calaméo magic in progress...



Готово!



Поздравляем! Ваша публикация готова

Влияние полярной ночи на здоровье детей и ДТП.ppt (12 Мб)

[Поделиться в Tweet!](#)
[Поделиться в Facebook!](#)
[Buzz It](#)
[Послать другу](#)
[Прочсть публикацию](#)

[Обзор публикации](#)

Ссылки на публикацию

Обзор публикации

<http://www.calameo.com/books/0001t>

Прочсть публикацию

<http://www.calameo.com/read/00016t>

[Учебный проект Полярная ночь.](#)

Вставьте miniCalaméo в свой веб-сайт или блог

```
<div style="text-align: center;"><div style="font-weight: bold;"><a
```

WordPress ([click here to get the plugin](#))

```
[calameo code=00016839872b958df0776 lang=en width=240 height=147
```

[Персонализируйте miniCalaméo](#)



[Publish at Calaméo](#) or [browse others.](#)



Мини-копия, код для вставки в блог



Персонализируйте miniCalaméo

Какое действие должно происходить по щелчку на miniCalaméo?

- Переправить пользователя к самой публикации
- Переправить пользователя на страницу обзора публикации

Как вы хотите переадресовывать пользователей, щелкающих на miniCalaméo?

- Открывать в том же окне
- Открывать в новом окне

Отображать стрелочки для навигации?

- Да
- Нет

На какой странице вы хотите открыть miniCalaméo?

1

Введите число секунд перед переходом на новую страницу (введите «0», если вы не хотите, чтобы страницы переворачивались автоматически)

0

Введите желаемый размер miniCalaméo в пикселях

240 x 147

Создать miniCalaméo!

Скопируйте и вставьте следующий код HTML на свой веб-сайт:

```
<div style="text-align: center;"><div style="font-weight: bold;"><a
```

WordPress ([click here to get the plugin](#))

```
[calameo code=00016839872b958df0776 lang=en width=240 height=
```

Предварительный просмотр

[Учебный проект Полярная ночь](#)



calaméo

[Publish at Calaméo](#) or [browse others](#).



Вставка в блог, на сайт



Мои публикации

Виджет "книжная полка"
в блог

Embed as a Library widget new

Сортировать по : Дата публикации По убыванию ok



Учебный проект Полярная ночь

Мои публикации 23 страниц Опублик. 24th мая 2010 Просмотров 0 раз 0 комментариев

Учебное исследование учащихся школы № 44 Мурманска по теме...

Активировано (Деактивировать)



Церкви Мурманской области

Мои публикации 5 страниц Опублик. 20th марта 2010 Просмотров 8 раз 0 комментариев

Церкви и храмы Мурманской области

Активировано (Деактивировать)



День зимнего...

Мои публикации 17 страниц Опублик. 24th янв. 2010 Просмотров 216 раз 0 комментариев

День зимнего солнцестояния в Мурманске Команда «Цифровая...


Активировано (Деактивировать)

и удалить

Вставка в блог, на сайт



Книжная полка публикаций школы № 44 Мурманска



Книжная полка всех публикаций к проекту "По следам Айболита"





Группы на Calameo

Совместная работа на сервисе



Создание группы



calaméo
publish, share, browse

Поиск публикации... Найти!

Мой аккаунт | Мои публикации | Просмотр | **Группы** | Сообщество

Создать новую группу | Просмотр групп | **Мои группы** | Мои приглашения в группу

Выберите тип группы

На Calaméo есть два типа групп: публичные и частные.

Публичная, к ней может присоединиться любой пользователь

Публичные группы полезны для обсуждения общих тем, таких как *новости бизнеса, технические руководства* или географические места, такие как *Париж*.
Эта группа публичная, так что к ней может сразу же присоединиться любой желающий.
Подписки на публикации могут модерироваться администраторами или модераторами группы.

Создать публичную группу

Частная группа

Частные группы **невозможно** позже переделать в публичные.
Частные группы **подходят для семей или групп друзей**.
Страницу группы смогут увидеть только члены группы и приглашенные лица.
Частные группы полностью скрыты от поиска по группам и не показываются в профилях членов группы.

Создать частную группу



Создание группы



Создать новую группу

Имя группы *

Описание

Введите краткое описание.

Кто может публиковать в группе?

- Любой член
- Документ должен быть одобрен администратором группы
- Только администратор группы может публиковать документы

- Любой член
- Только администратор группы может публиковать документы

На какую аудиторию рассчитана группа?

- Для всех
- Только для взрослых

Создать



Группа создана



calaméo

publish, share, browse

Найти!

Создать публикацию...

Мой аккаунт

Мои публикации

Просмотр

Группы

Сообщество

Бесплатный аккаунт

0

Выход

Создать новую группу

Просмотр групп

Мои группы

Мои приглашения в группу



Тренинг "Сводный оркестр Веб 2.0"

0 публикаций 1 членов 1 обсуждений Добавлено 15th мая 2010

 Обзор

 Управлять

 Публикации

 Члены

 Обсуждения

 Покинуть

Приглашение в группу соавторов



Кого вы хотите пригласить?

Контактное лицо на Calaméo?

Можно пригласить в группу только пользователей Calaméo. Выберите их из контактного списка и пошлите им приглашение.

Пригласить контактных лиц

Ваш друг еще не на Calaméo?


Пригласить друга присоединиться к группе на Calaméo - это прекрасный способ внести свой вклад в сообщество Calaméo.

Пригласить друзей



Отправить приглашения





publish, share, browse

Найти!

Создать публикацию...

Мой аккаунт
Мои публикации
Просмотр
Группы
Сообщество

Бесплатный аккаунт ✉ 0 Выход

Создать новую группу Просмотр групп Мои группы Мои приглашения в группу

Послать приглашение зарегистрироваться на Calameo

Нике можно ввести до 100 адресов e-mail. Для разделения адресов можно использовать запятые, точки с запятой и пустое место (пробелы, символы табуляции и символы перехода на новую строку).

Вставляем email приглашаемых в группу

mmc26202@srkc.ru,
00575@mail.ru,
@mail.ru,
midovala@gmail.com,

duriagin@gmail.com,
zorkin@gmail.com,
com,

Кому: zorkin@gmail.com, eliazinoyetmofa@gmail.com, eodswalotoz@gmail.com

От кого: Евгения tevg <tevgster@gmail.com>

Тема: Евгения tevg приглашает вас в группу Calameo!

Здравствуйте,

Евгения tevg приглашает вас в группу Тренинг "Сводный оркестр Веб 2.0"

Это группа участников тренинга "Сводный оркестр" на соц. сервисе Calameo. Перейдите по ссылке из этого письма. Зарегистрируйтесь на сервисе. Подайте запрос на вступление в эту группу - 1) перейдите по ссылке в группу, 2) нажмите кнопку "Вступить в группу"

Отправить

Приглашение в группу




На электронную почту придёт такое сообщение о предоставлении доступа в группу.

Добро пожаловать в группу **Проект 300 ИнтелШкол** Входящие | X

☆ calaméo кому: мне [Показать подробные сведения](#) 22:39 (5 мин. назад) ← Ответить

calaméo BETA
publish, share, browse.

Поздравляем!

 Вы теперь стали членом группы **Проект 300 ИнтелШкол**.
[8 публикаций](#) | [5 членов](#) | [0 обсуждений](#)

- [Узнайте, что происходит в группе...](#)
- [Представьте свои публикации...](#)
- [Начните новое обсуждение...](#)

До встречи на calaméo !

Команда calaméo

© 2010 Calaméo. Все права защищены.



Если группа частная...



У Вас появится сообщение:

«Необходимо дождаться разрешения администратора группы на Ваше вступление»





Модерация в группе

Совместная работа на сервисе



Как принять в группу?



calameo beta
publish, share, browse.

Поиск публикации... **Найти!** **Создать публикацию...**

Мой аккаунт **Мои публикации** **Просмотр** **Группы** **Сообщество** **Бесплатный аккаунт** **0** **Выход**

Создать новую группу **Просмотр групп** **Мои группы** **Мои приглашения в группу**

Мои группы

[Создать новую группу](#)

Сортировать по: **Имя** **По возрастанию** **ok**

Проект 300 ИнтелШкол [Администратор]

Группа участников проекта "300 ИнтелШкол", который реализуется на Общероссийском (с международным участием) образовательном портале Letopisi.ru

Присоединились 24th янв. 2010
 8 публикаций
 4 членов
 9 обсуждений

1 членов, ожидающих решения

Как принять в группу



Модерация в группе



Доступные действия

calameo™
publish, share, browse

Поиск публикации... Найти!

Мой аккаунт ← Мои публикации

Создать новую группу Просмотреть группы

Тренинги
0 публикаций
Обзор

Обсуждение


Моя группа [Закреть](#)

<p>Группа</p> <ul style="list-style-type: none"> • Редактировать • Сменить изображение для группы • Пригласить <p>Ликвидировать группу</p>	<p>Члены</p> <ul style="list-style-type: none"> • Модерировать пользователей • Пользователи, ждущие решения • Управлять забаненными пользователями 	<p>Публикации</p> <ul style="list-style-type: none"> • Модерировать публикации • Публикации, ждущие решения
--	--	--





Общение в группе



Поиск публикации...

Найти!

Мой аккаунт


Мои публикации

Просмотр

Группы

Сообщество

[Создать новую группу](#) [Просмотр групп](#) [Мои группы](#) [Мои приглашения в группу](#)




Тренинг "Сводный оркестр Веб 2.0" / Обсуждения

0 публикаций · 1 членов · 1 обсуждений · Добавлено 15th мая 2010

Обзор
Управлять
Публикации
Члены
Обсуждения
Покинуть

О возможностях Calameo.com для учебных проектов



tevgster:

Предлагаю обсудить в рамках нашего тренинга возможности и место данного сервиса в планировании и ходе учебного проекта для школьников / студентов по Программе Intel "обучение для будущего" (версия 10.0).

1. Размещение на сервисе итоговых материалов проекта: виды, целесообразность.
2. Взаимодействие на сервисе участников проекта: как и зачем?

Опубликовано 0 секунд назад [Заблокировать](#) [Удалить](#)

Ваше сообщение

00:32 / 00:34 32 / 34



Помощь на Calameo.com

[О сервисе Calaméo](#)

[Обзор](#)

[Преимущества Calaméo](#)

[Управление аккаунтом](#)

[Обзор](#)

[Управление профилем](#)

[Публикация](#)

[Основы публикации](#)

[Публикации](#)

[Чтение публикаций](#)

[Подписки](#)

[Комментарии](#)

[Ссылки](#)


[Оглавление](#)

[Тэги](#)

[Избранное](#)

[Злоупотребление](#)





replay

Успешного освоения сервиса!

tevgster@gmail.com



1. Предлагаем сервисы для создания коллажа онлайн:

<http://www.picture2life.com>

<http://www.photovisi.com>

<http://newhive.com>

<http://funny.pho.to/ru/#>

<http://createcollage.ru/>

<http://webtun.com/webservices/3671-picisto-is-a-free-online-collage-creator-with-customizable-templates.html>

<http://fotonea.com/?lang=ru>

2. Можно загрузить фотографии в альбомы Picasa и там создать коллаж.

3. Для рефлексии ссылка <http://www.tagxedo.com> в Tagxedo «Облако слов».



Использованные

<https://sites.google.com/site/putesestviesekokaikom/>

<http://www.calameo.com/books/002354415fae1fbf5ec02>

<https://sites.google.com/site/putesestviesekokaikom/virtualnaa-ekskursia>

<http://www.slideboom.com/presentations/186648/Calameo.com.->

<http://www.slideboom.com/presentations/186648/Calameo.com.-%D0%98%D0%BD%D1%81%D1%82%D1%80%D1%83%D0%BA%D1%86%D0%B8%D0%B8-%D0%B4%D0%BB%D1%8F-%D0%BD%D0%BE%D0%B2%D0%B8%D1%87%D0%BA%D0%B0>

B0