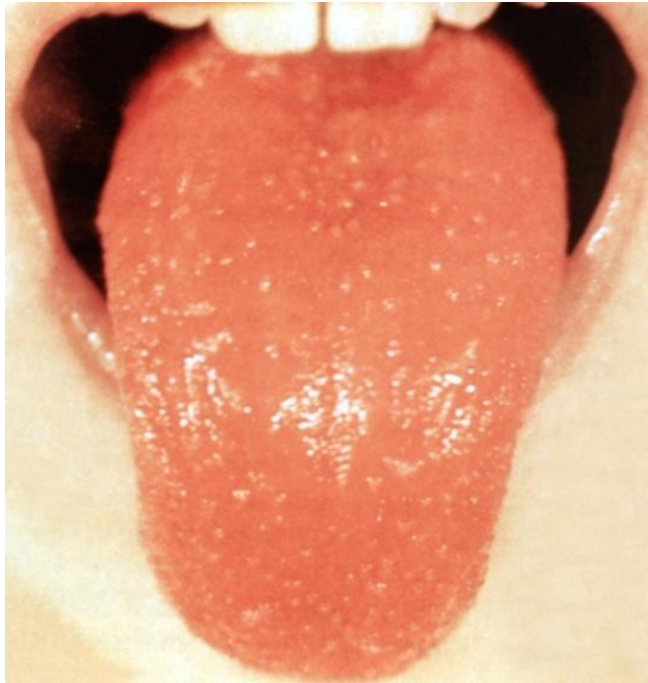


КОМПЛЕКС АРТИКУЛЯЦИОННОЙ ГИМНАСТИКИ


ЗВУК Р





**Наша сказка –
вам подсказка,
Ведь зарядку
каждый день
Должен делать
непослушный
Язычок,
Забыв про лень.**


«Лягушка и Слоник»



Раз – лягушка
с толстым брюшком,
Два – большой
и добрый слон.
Ежедневно
на опушке,
Посадив её
в кадуюшку,
Как под душем,
ту лягушку
Поливал из шланга он.

Описание упражнения: на «раз» - улыбнуться, показать сомкнутые зубки, удерживать губы в таком положении; на счёт «два» - сомкнутые губки вытянуть вперёд и удерживать в таком положении

«Лопаточка»



Язык лопаткой

положи.

И спокойно поддержи.

Язык надо

расслаблять

И под счёт его

держат: 1, 2, 3, 4, 5...

Язык можно убирать.

Описание упражнения:

Рот открыт, широкий расслабленный язык лежит на нижней губе.

«Качели»



**На качелях я
качаюсь:
Вверх-вниз,
Вверх -вниз,
Я до крыши
поднимаюсь,
А потом спускаюсь
вниз!**

Описание упражнения.

Рот открыт. Кончик языка поднимать к верхним и нижним зубам.

«Вкусное варенье»



**Ох и вкусное
варенье!**

**Жаль осталось на
губе.**

**Язычок я подниму
И остатки оближу!**

Описание упражнения.

Приоткрыть рот и широким передним краем языка облизать верхнюю губу, выполняя языком движения сверху вниз.

«Чашечка»



**Язык широкий
положи,
Его в чашку
преврати,
Чашку на губе
держи,
Осторожно в рот
вноси.**

Описание упражнения.
Рот широко открыт. Передний
и боковой края широкого языка
поднять вверх, но не касаться зубов

«Лошадка»



**На лошадке по дороге
Скачет Язычок,
И копытами лошадка -
Цок, цок, цок, цок, цок.
В горку медленно идёт:
Цок, цок, цок, цок, цок.
А с горы стрелой несётся:
Цок, цок, цок, цок, цок.**

Описание упражнения.

Присосать язык к нёбу, щелкнуть языком.

«Грибок»



**Под сосною
у дорожки
Кто стоит
Среди травы?
Ножка есть,
но нет сапожка,
Шляпка есть –
Нет головы?**

Описание упражнения: улыбнуться, открыть рот, «приклеить» (присосать) язык к нёбу. Следить, чтобы при этом рот был широко открыт.

«Гармошка»



Orange-
Music.ru

**К нёбу язычок
прижми,
Челюсть ниже
опусти.
Рот открой, потом
прикрой,
Гармонист ты
неплохой!**

Описание упражнения.

Улыбнуться, широко открыть рот, «присосать» язык к небу. Не отпуская язык, сильно опустить нижнюю челюсть, закрыть рот и опять широко открыть, не меняя положения языка.

«Дятел»



Я по дереву стучу:

д-д-д,

Червячка добыть хочу:

д-д-д!

Хоть и скрылся под корой,

Д-д-д!

Все равно он будет мой,

Д-д-д!

Описание упражнения.

Рот широко открыт и слегка растянут в улыбке, язычок в форме «чашечки» поднят вверх: боковые края языка прижаты к верхним коренным зубкам, а передний край языка поднят за верхние передние зубы к альвеолам. Ребёнок говорит с придыханием Д-Д-Д или Т-Т-Т. Язык «прыгает на бугорках».

«Фокус»



**Выступает Фокус-Покус!
Маг! Волшебник! Чародей!
Восхищает Фокус-Покус
В цирке взрослых и детей.**

Описание упражнения.

На кончик носа положить ватку.

Широким языком в форме «чашечки»,
прижатым к верхней губе, сдуть ватку с
носа вверх.

«Заведи мотор»



**По шоссе машина мчит,
Во все стороны рычит.
За рулем лихой шофёр,
«Дын-дын-дын» - гудит
мотор.**

**А теперь давай заведём
мотор вот так: «ДЫН -
дын, дын; ДЫН - дын,
ДЫН...»** (выделенный слог надо произносить сильнее, делая на него ударение).

Описание упражнения:

Улыбнуться, широко открыть рот, поднять язык вверх, с силой ударять кончиком языка по бугоркам за верхними зубами (альвеолам) и произносить: «дын- дын- дын...» (сначала медленно, потом всё быстрее и быстрее).

Источники:

Е.М. Косинова «Гимнастика для развития речи», М, 2003

Н.В. Нищева Веселая артикуляционная гимнастика, СПб,
2009

Картинки с сайта Google.ru,
Сайта Logorina.ru