

Сентябрь наступил, закончилось лето -
Пришел праздник знаний, учебы, отметок!
С праздником вас поздравляю, друзья!
Школьные двери вновь распахнутся.
Завтра учебные будни начнутся.
А сейчас – праздничный час!






С Днём
Знаний!



**«День
занимательных
уроков»**

Сегодня в расписании:

1. Сказочная литература.
2. Озорная грамматика.
3. Весёлая математика.
4. Забавный окружающий мир.
5. Урок безопасности



5
Б


Сказочна

я

литератур

а









На чём путешествовал Емеля?





В кого превратился гадкий утёнок?




5
Б



Воздушный транспорт Бабы-Яги?








Героиня сказки, потерявшая хрустальную туфельку?



Домашняя птица,
которая может нести
золотые яйца?




Материал, из которого
сделали стойкого
оловянного солдата?



ОЛОВО


В чём волшебная сила Хоттабыча?



В бороде




Персонаж русской сказки, поймавший щуку ведром?




Емеля




Животное, которое
очень трудно тянуть
из болота?



бегемота



Кресло для царя?




5
Б



Трон




Профессия Айболита?



ДОКТОР






Его писатель Носов услал на Луну?



Кем был принц из сказки про Чипполино?




ЧИПОЛЛИНО



По сказке Джанни Родари



КОРНЕЙ ЧУКОВСКИЙ



Корней Иванович
Чуковский

К. И. ЧУ

Айб

К. ЧУКОВСКИЙ




СЕРГЕЙ
МИХАЛКОВ

ДЯДЯ СТЁПА



ВСКИИ
АЛЕЙ

СТСБА



МОЛОДЦЫ

!

5
Б



ДОСКИ.

Учиться пришли мы сегодня опять:

Второй год учёбы пора начинать.

Учебник открыт и мы смотрим

вперёд:

Что нового в этом году всех нас

ждет?

Готовы тетради, пеналы полны.

И станем умнее и опытней мы!

The background features a large, stylized white circle on a light orange and yellow gradient. A red maple leaf is in the top left, and a yellow maple leaf is in the bottom right. An open book with a blue bookmark is in the bottom left. The text is centered within the white circle.

Урок 2.
Озорная грамматика.

Задание 1.

Ответьте на вопросы:

- Сколько букв в алфавите
- На какие группы делятся все буквы русского алфавита.
- Сколько гласных букв?
- Сколько гласных звуков?
- Какие бывают согласные?
- Зачем нужны ь и ъ?
- Что вы знаете о "хитрых" буквах?

Задание 2.

Прочитайте.

Я живу в лисной глушы.

Это предложение? Докажите. Что в нём не так? Исправьте.

На какие правила допущены ошибки?



3 УРОК
Весёлая
математика


Задание 1

- Какие геометрические фигуры вы знаете?
- Какое число при счете следует за числом 4, 9, 13, 18?
Какое стоит перед числом 8, 11, 17?
- Назовите соседей числа 3, 6, 14, 20?
- Как определить, на сколько одно число больше другого?
- На сколько 13 больше 11?
- На сколько 6 меньше 9?
- Какие 2 группы чисел мы изучили в 1 классе
- Назовите самое большое однозначное число
- Самое маленькое однозначное число .
- Самое маленькое двузначное число .
- Как называются числа при сложении? А при вычитании?

Задание 2.

- Предлагается решить 6 очень сложных задач, но помните, что математика сегодня весёлая.

1. В люстре 7 лампочек, 5 из них перегорели. Сколько лампочек надо заменить?
2. У Миши 3 пары варежек. Сколько варежек на левую руку?
3. Два дачника шли из деревни в город, а навстречу им ещё пять дачников. Сколько дачников шло из деревни в город?
4. Сколько ушей у трех мышей?
5. У бабушки Даши внучка Маша, кот Пушок и собака Дружок. Сколько всего внуков у бабушки?
6. На берёзе три толстых ветки, на каждой толстой ветке по три тоненьких веточки. На каждой тоненькой веточке по одному яблочку. Сколько всего яблок?



4 УРОК
Забавный
окружающий мир

Задание 1

Найдите лишний цветок



Задание 2.

Ответьте на вопросы:

- 1. Как называется наша страна, в которой мы живём?**
- 2. Как называется столица нашей Родины?**
- 3. В какой области мы живём?**
- 4. В каком поселке мы живем?**
- 5. На какой улице находится наша школа?**

**После перестановки букв
должны получиться названия
животных:**

А К Р



**После перестановки букв
должны получиться названия
животных:**

К О Р Т



**После перестановки букв
должны получиться названия
животных:**

К О Р М А



**После перестановки букв
должны получиться названия
животных:**

К У Т И Л А




**После перестановки букв
должны получиться названия
животных:**

С И Л А



УРОК БЕЗОПАСНОСТИ





- Переходи улицу только по пешеходным переходам;
- Не переходи улицу на красный свет, даже в том случае если рядом нет машин;
- Переходя улицу, вначале смотри налево, а как дошел до середины, направо;
- Никогда не выбегай резко на дорогу и не играй возле дороги;
- Всегда ходи по тротуару, а если его нет, иди по краю дороги навстречу движению машин.

- Никогда не разговаривай с незнакомцами.

Если с тобой заговорили, то ни на что не соглашайся. Ничего у них не бери и никуда не иди ни под каким предлогом. Запомни, хороший взрослый не будет просить помощи у ребенка.


Если тебя пытаются силой увести, то кричи «Помогите!»

- Не ходи с незнакомыми ребятами в безлюдные места;
- Увидев сверток, сумку или коробку на улице ничего не трогай, там может оказаться настоящая бомба;
- Не ходи гулять без спросу. Если куда-то идешь, всегда рассказывай родителям точное место и адрес. Не гуляй сам вечером;
- Если потерялся в людном месте, стой, жди родителей, если их долго нет, то иди, проси помощи у взрослых. Всегда старайся обращаться к полицейскому, к дежурному по станции, к продавцу, диспетчеру. Не проси помощи у подозрительных взрослых странного вида и поведения;




Правила пожарной безопасности и защиты от электричества

- Не баловаться с огнем. Зажигалка, спички, бенгальские огни детям не игрушка;
- Выходя из дома, проверяй и выключай электроприборы и газ;
- Не разжигай костер без взрослых;
- В селе не пользуйся самостоятельно печкой;
- Не используй электроприборы мокрыми руками, не дергай за шнур, вытаскивая вилку из розетки. Не используй поврежденные электроприборы и искрящие розетки;
- Не суши ничего над газовой плитой;
- Не клади посторонние предметы на горячую плиту или включенные электроприборы;



Правила поведения при пожаре



Личная безопасность жизнедеятельности детей дома





2 класс



Ребята!
Вы
просто
молодцы!